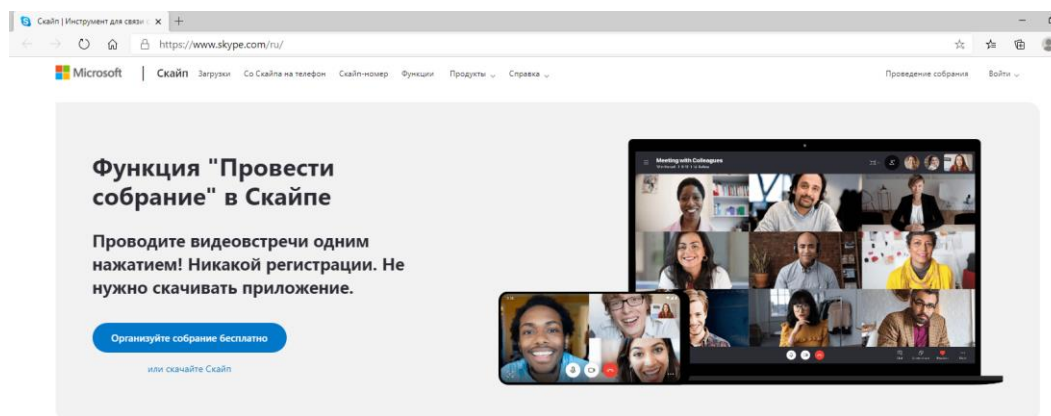


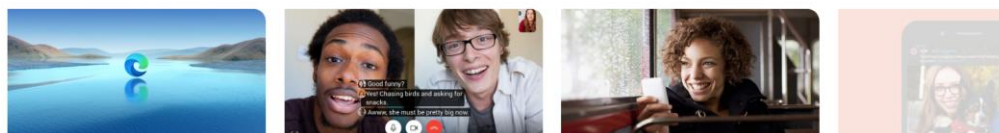
Установка программы Skype на компьютере (ноутбуке)

Эта процедура занимает несколько минут и предполагает такой алгоритм действий:

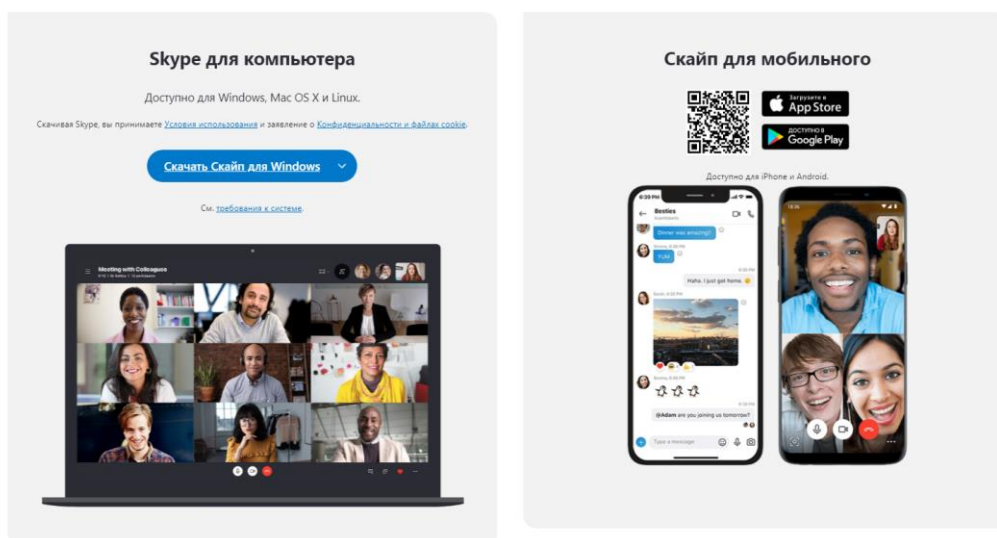
- С официального сайта www.skype.com скачайте загрузочный файл SkypeSetup.exe на свой компьютер.



Откройте для себя новые возможности



Скачать Skype



- Запустите его (проще всего это сделать из окна загрузки в браузере).
- Следуйте инструкциям, предложенным в окне установки, и выберите нужные вам настройки.
- После окончания установочного процесса вы можете запускать программу и пользоваться ей. Можете воспользоваться логином и паролем полученными при регистрации с телефона.