

Пояснительная записка

Рабочая программа по английскому языку для 9 класса составлена на основе:

- 1.Федерального государственного образовательного стандарта основного общего образования, утвержденного приказом Министерства образования и науки Российской Федерации от 06 октября 2009 г. №373.
- 2.Федеральным перечнем учебников, рекомендованных (допущенных) к использованию в образовательном процессе в образовательных учреждениях, реализующих образовательные программы общего образования и имеющих государственную аккредитацию на 2012\2013 учебный год (приказ Минобрнауки России от 24 декабря 2010 г., регистрационный номер 19776).
- 3.Примерных программ по учебным предметам. Иностранный язык. 5 – 9 классы. – М.: Просвещение, 2014. – 144 с. – (Стандарты второго поколения).
- 4.Авторской программы курса английского языка к УМК «Spotlight» для учащихся 2-11 классов общеобразовательных учреждений. – М.: Просвещение, 2015.
- 5.Программы к УМК Ю. Е. Ваулиной и др. «Spotlight», 5 - 9 классы. / В. Апальков – М., Просвещение, 2015.

Учебный план для второй ступени образования ориентирован на пятилетний нормативный срок освоения образовательных программ основного общего образования. Продолжительность учебного года в 9 классе составляет 35 учебных недель, продолжительность учебной недели – 5 дней, продолжительность урока в течение всего учебного года составляет 40 минут. Данная программа соответствует учебнику «Английский в фокусе» для девятого класса общеобразовательных учреждений / Ваулина Ю.Е., Эванс В., Дули Дж., Подоляко О.Е. - М.: Express Publishing: Просвещение, 2016.

В связи с интеграцией России в единое европейское образовательное пространство усиливается процесс модернизации российской школьной системы образования. В результате этого процесса **меняются цели, задачи и содержание обучения иностранным языкам в школе**. Особенно важным представляется изучение иностранных языков в свете формирования и развития всех видов речевой деятельности, что предполагает развитие совокупности анализаторов (слухового, рече - моторного, зрительного, двигательного) в их сложном взаимодействии.

В свете происходящих изменений в коммуникации (всё более актуальными становятся такие виды речевой деятельности, как письмо, чтение) следует отметить, что большую актуальность приобретает обучение именно этим видам речевой деятельности. В процессе обучения иностранным языкам решаются **не только задачи практического владения языком, но и воспитательные и общеобразовательные, поскольку они самым тесным образом связаны с практическим владением языком**. Владение иностранным языком обеспечивает возможность выразить одну и ту же мысль посредством разных лексических и грамматических единиц не только на иностранном, но и на родном языке, делает мыслительные процессы более гибкими, развивает речевые способности учащихся, привлекает внимание учащихся к различным языковым формам выражения мысли в родном и иностранном языках. Не секрет, что овладевая иностранным, ученики лучше понимают родной язык. Изучая иностранный язык, учащиеся развивают и тренируют память, волю, внимание, трудолюбие; расширяется кругозор, развиваются познавательные интересы, формируются навыки работы с текстами

Отличительные особенности

К основным отличительным особенностям курса обучения в 9 классе «Английский в фокусе» (Spotlight) следует отнести:

- аутентичность языковых материалов;
- адекватность методического аппарата целям и традициям российской школы;
- соответствие структуры учебного материала модулей полной структуре психологической деятельности учащихся в процессе познавательной деятельности: мотивации, постановке цели, деятельности по достижению цели, самоконтроля, самооценки, самокоррекции;
- современные, в том числе компьютерные, технологии;
- интерактивность, вывод ученика за рамки учебника;
- личностную ориентацию содержания учебных материалов;
- включённость родного языка и культуры;
- систему работы по формированию общих учебных умений и навыков, обобщённых способов учебной, познавательной, коммуникативной, практической деятельности;
- межпредметные связи как способ переноса языковых знаний и речевых умений на другие образовательные области,
- освоение языка как средства познания мира; возможности дифференцированного подхода к организации образовательного процесса;
- воспитательную и развивающую ценность материалов, широкие возможности для социализации учащихся.

Принципы и цели курса

Программа базируется на таких методологических принципах, как коммуникативно-когнитивный, личностно ориентированный и деятельностный. Главные цели курса соответствуют зафиксированным в стандарте основного общего образования по иностранному языку. Это формирование и развитие иноязычной коммуникативной компетенции учащихся в совокупности её составляющих: речевой, языковой, социокультурной, компенсаторной и учебно-познавательной. Особый акцент делается на личностном развитии и воспитании учащихся, развитии готовности к самообразованию, развитию универсальных учебных действий, владении ключевыми компетенциями, а также развитии и воспитании потребности у школьников пользоваться английским языком как средством общения, познания, самореализации и социальной адаптации, на развитии национального самосознания, стремлении к взаимопониманию между людьми разных культур и сообществ.

Изучение иностранного языка в 9 классе направлено на достижение следующих целей:

развитие иноязычной коммуникативной компетенции в совокупности её составляющих, а именно:

речевая компетенция — развитие коммуникативных умений в четырех основных видах речевой деятельности (говорении, аудировании, чтении, письме);

языковая компетенция — овладение новыми языковыми средствами (фонетическими, орфографическими, лексическими, грамматическими) в соответствии с темами и ситуациями общения, отобранными для основной школы; освоение знаний о языковых явлениях изучаемого языка, разных способах выражения мысли в родном и иностранном языках;

социокультурная/межкультурная компетенция—приобщение к культуре, традициям, реалиям стран/страны изучаемого языка в рамках тем, сфер и ситуаций общения, отвечающих опыту, интересам, психологическим особенностям учащихся основной школы на разных ее этапах; формирование умения представлять свою страну, ее культуру в условиях межкультурного общения;

компенсаторная компетенция — развитие умений выходить из положения в условиях дефицита языковых средств при получении и передаче информации;

учебно-познавательная компетенция — дальнейшее развитие общих и специальных учебных умений, универсальных способов деятельности; ознакомление с доступными учащимся способами и приемами самостоятельного изучения языков и культур, в том числе с использованием новых информационных технологий;

развитие личности учащихся посредством реализации воспитательного потенциала иностранного языка:

формирование у учащихся потребности изучения иностранных языков и овладения ими как средством общения, познания, самореализации и социальной адаптации в поликультурном полиэтническом мире в условиях глобализации на основе осознания важности изучения иностранного языка и родного языка как средства общения и познания в современном мире;

формирование общекультурной и этнической идентичности как составляющих гражданской идентичности личности; воспитание качеств гражданина, патриота; развитие национального самосознания, стремления к взаимопониманию между людьми разных сообществ, толерантного отношения к проявлениям иной культуры; лучшее осознание своей собственной культуры;

развитие стремления к овладению основами мировой культуры средствами иностранного языка;

осознание необходимости вести здоровый образ жизни путем информирования об общественно признанных формах поддержания здоровья и обсуждения необходимости отказа от вредных привычек.

Общая характеристика курса

Обучение в период с 5 по 9 классы является второй ступенью общего образования и важным звеном, которое соединяет все три ступени образования: начальную, основную и старшую. Особенности содержания курса обусловлены спецификой развития школьников. Психологи выделяют два возрастных этапа: 5–7 и 8–9 классы. Личностно ориентированный и деятельностный подходы к обучению иностранного языка позволяют учитывать изменения школьника основной школы, которые обусловлены переходом от детства к взрослению. Это позволяет включать иноязычную речевую деятельность в другие виды деятельности, свойственные учащимся этой возрастной группы, даёт возможности интегрировать знания из разных предметных областей и формировать межпредметные учебные умения и навыки. При формировании и развитии речевых, языковых, социо- или межкультурных умений и навыков следует учитывать новый уровень мотивации учащихся, которая характеризуется самостоятельностью при постановке целей, поиске информации, овладении учебными действиями, осуществлении самостоятельного контроля и оценки деятельности. Благодаря коммуникативной направленности предмета «Иностранный язык» появляется возможность развивать культуру межличностного общения на основе морально-этических норм уважения, равноправия, ответственности. При обсуждении специально отобранных текстов формируется умение рассуждать, оперировать гипотезами, анализировать, сравнивать, оценивать социокультурные, языковые явления.

Содержание курса

1. Межличностные взаимоотношения в семье, со сверстниками; решение конфликтных ситуаций. Внешность и черты характера человека.
2. Досуг и увлечения (чтение, кино, театр, музеи, музыка). Виды отдыха, путешествия. Молодёжная мода. Покупки.

3. Здоровый образ жизни: режим труда и отдыха, спорт, сбалансированное питание, отказ от вредных привычек.

4. Школьное образование, школьная жизнь, изучаемые предметы и отношение к ним. Переписка с зарубежными сверстниками. Каникулы в различное время года.

5. Мир профессии. Проблемы выбора профессии. Роль иностранного языка в планах на будущее.

6. Вселенная и человек. Природа: флора и фауна. Проблемы экологии. Защита окружающей среды. Климат, погода. Условия проживания в городской/сельской местности. Транспорт.

7. Средства массовой информации и коммуникации (пресса, телевидение, радио, Интернет).

8. Страна/страны изучаемого языка и родная страна, их географическое положение, столицы и крупные города, регионы, достопримечательности, культурные особенности (национальные праздники, знаменательные даты, традиции, обычаи), страницы истории, выдающиеся люди, их вклад в науку и мировую культуру.

Требования к уровню подготовки учащихся 9 класса

В коммуникативной сфере, т.е. владении иностранным языком как средством общения:

Говорение

1. Диалогическая речь:

Уметь вести: диалоги этикетного характера, диалог-расспрос, диалог-побуждение к действию, диалог – обмен мнениями, комбинированные диалоги. Объем диалога – от 3 реплик до 4–5 реплик со стороны каждого учащегося. Продолжительность диалога – 2,5–3 мин

2. Монологическая речь

Уметь пользоваться: основными коммуникативными типами речи: описанием, сообщением, рассказом (включающим эмоционально-оценочные суждения), рассуждением (характеристикой) с высказыванием своего мнения и краткой аргументацией с опорой и без опоры на прочитанный или услышанный текст либо заданную коммуникативную ситуацию. Объем монологического высказывания – до 10–12 фраз. Продолжительность монолога – 1,5–2 мин

Аудирование.

Дальнейшее развитие и совершенствование восприятия и понимания на слух аутентичных аудио- и видеотекстов с разной глубиной проникновения в их содержание (с пониманием основного содержания, с выборочным и полным пониманием воспринимаемого на слух текста) в зависимости от коммуникативной задачи и функционального типа текста. Жанры текстов: прагматические, публицистические. Типы текстов: объявление, реклама, сообщение, рассказ, диалог-интервью, стихотворение и др. Содержание текстов должно соответствовать возрастным особенностям и интересам учащихся и иметь образовательную и воспитательную ценность. Аудирование с полным пониманием содержания осуществляется на несложных текстах, построенных на полностью знакомом учащимся языковом материале. Время звучания текстов для аудирования – до 1 мин. Аудирование с пониманием основного содержания текста осуществляется на аутентичном материале, содержащем наряду с изученными и некоторое количество незнакомых языковых явлений. Время звучания текстов для аудирования – до 2 мин. Аудирование с выборочным пониманием нужной или

интересующей информации предполагает умение выделить значимую информацию в одном или нескольких аутентичных коротких текстах прагматического характера, опуская избыточную информацию. Время звучания текстов для аудирования – до 1,5 мин.

Чтение

Уметь: читать и понимать аутентичные тексты с различной глубиной и точностью проникновения в их содержание (в зависимости от вида чтения): с пониманием основного содержания (ознакомительное чтение); с полным пониманием содержания (изучающее чтение); с выборочным пониманием нужной или интересующей информации (просмотровое/поисковое чтение).

Письменная речь

Уметь: писать короткие поздравления с днем рождения и другими праздниками, выражать пожелания (объемом 30–40 слов, включая адрес); заполнять формуляры, бланки (указывать имя, фамилию, пол, гражданство, адрес); – писать личное письмо с опорой и без опоры на образец (расспрашивать адресата о его жизни, делах, сообщать то же самое о себе, выражать благодарность, давать совет, просить о чём-либо). Объем личного письма – около 100–110 слов, включая адрес; – составлять план, тезисы устного или письменного сообщения, кратко излагать результаты проектной деятельности.

Тематическое планирование . 9 класс (105часов)

Содержание курса	Модуль учебника	Характеристика видов деятельности обучающихся
<p>Межличностные взаимоотношения в семье, со сверстниками; решение конфликтных ситуаций. Внешность и черты характера человека. (9 ч)</p>	<p>Listening and speaking (1 ч), Grammar in use (1 ч), Writing skills (1 ч) (Module 2); Listening and speaking (1 ч), Grammar in use (1 ч) (Module 3); Home-reading lessons (2 ч); Project-classes (2 ч).</p>	<ul style="list-style-type: none"> • расспрашивают собеседника и отвечают на его вопросы, высказывают свою точку зрения о проблемах взаимоотношений в семье, семейных обязанностях; • начинают, ведут/продолжают и заканчивают диалоги в стандартных ситуациях общения (выражение критики, извинений, недовольства); • анализируют, обобщают, представляют информацию по теме; • обсуждают проблемные вопросы и предлагают свои способы их решения; • воспринимают на слух и полностью

		<p>понимают речь учителя, одноклассников;</p> <ul style="list-style-type: none">• воспринимают на слух и выборочно понимают аудиотексты, выделяя нужную информацию;• воспринимают на слух и понимают основное содержание аудиотекстов;• читают аутентичные тексты разных жанров и стилей (статьи, диалоги, рассказы) с разной глубиной понимания;• оценивают прочитанную информацию, обобщают и выражают своё мнение;• пишут электронное письмо о необычном случае;• распознают и употребляют в речи изученные лексические единицы и грамматические конструкции;• изучают <i>Infinitive/-ing forms; too/enough;</i> прямые/косвенные вопросы; <i>Simple Past, Past Continuous, Past Perfect, Past Perfect</i>
--	--	---

		<p><i>Continuous, used to, would</i> и практикуются в их правильном употреблении в речи;</p> <ul style="list-style-type: none"> • изучают и употребляют в речи идиомы по теме «Дом»
<p>Досуг и увлечения (чтение, кино, театр, музеи, музыка). Виды отдыха, путешествия. Молодёжная мода. Покупки (18 ч).</p>	<p>Grammar in use (1 ч), Vocabulary and speaking (1 ч), Writing skills (1 ч), English in use (1 ч) (Module 1); Vocabulary and speaking (1 ч), Writing skills (1 ч), English in use (1 ч) (Module 3); Reading and vocabulary (1 ч) (Module 4); Listening and speaking (1 ч), Grammar in use (1 ч), Vocabulary and speaking (1 ч), Writing skills (1 ч), English in use (1 ч) (Module 5); Home-reading lessons (2 ч); Project-classes (3 ч)</p>	<ul style="list-style-type: none"> • расспрашивают собеседника и отвечают на его вопросы, высказывают свою точку зрения о праздниках; • начинают, ведут/продолжают и заканчивают диалоги в стандартных ситуациях общения (выражение предпочтений, выдвижение предложений, идей, организация встреч, высказывание мнения, рекомендаций); • анализируют, обобщают, представляют информацию по теме; • обсуждают проблемные вопросы и предлагают свои способы их решения; • воспринимают на слух и полностью понимают речь учителя, одноклассников; • воспринимают на слух и выборочно

		<p>понимают аудиотексты, выделяя нужную информацию;</p> <ul style="list-style-type: none">• воспринимают на слух и понимают основное содержание аудиотекстов;• по репликам прогнозируют содержание текста;• читают аутентичные тексты разных жанров и стилей (анкеты, статьи, диалоги, рассказы) с разной глубиной понимания;• предлагают свои версии окончания рассказов;• оценивают прочитанную информацию, обобщают и выражают своё мнение;• составляют план, тезисы устного/письменного сообщения;• описывают события;• пишут небольшой рассказ;• кратко излагают события, текст;
--	--	---

		<ul style="list-style-type: none">• составляют опросник по теме;• пишут электронное письмо;• осуществляют поиск информации в сети Интернет;• распознают и употребляют в речи изученные лексические единицы и грамматические конструкции;• изучают <i>Present Simple, Present Continuous, Present Perfect, Present Perfect Continuous; relative clauses, would prefer/would rather/sooner;</i> наречия времени, восклицательные междометия; изучают употребление наречий в рассказе, сравнительную и превосходную степени сравнения прилагательных и практикуются в их правильном употреблении в речи;• правильно употребляют в речи фразовые глаголы, предлоги;• изучают и тренируют способы
--	--	--

		<p>словообразования причастий настоящего/прошедшего времени, глагола</p>
<p>Здоровый образ жизни: режим труда и отдыха, спорт, сбалансированное питание, отказ от вредных привычек (18 ч).</p>	<p>Reading and vocabulary (1 ч), Listening and speaking (1 ч), Grammar in use (1 ч), Vocabulary and Speaking (1 ч), Writing skills (1 ч), English in use (1 ч), Across the curriculum (1 ч) (Module 7); Reading and vocabulary (1 ч), Listening and speaking (1 ч), Grammar in use (1 ч), Vocabulary and speaking (1 ч) (Module 8); Home-reading lessons (4 ч); Project-classes (3 ч)</p>	<ul style="list-style-type: none"> • расспрашивают собеседника и отвечают на его вопросы, высказывают свою точку зрения о проблемах здорового образа жизни, безопасности, о своих страхах, опасных ситуациях; • начинают, ведут/продолжают и заканчивают диалоги в стандартных ситуациях общения (беседа по телефону, вызов экстренной службы, запрос информации, принятие совместных решений); • анализируют, обобщают, представляют информацию по теме; • обсуждают проблемные вопросы и предлагают свои способы их решения; • воспринимают на слух и полностью понимают речь учителя, одноклассников; • воспринимают на слух и выборочно

		<p>понимают аудиотексты, выделяя нужную информацию;</p> <ul style="list-style-type: none">• воспринимают на слух и понимают основное содержание аудиотекстов;• по репликам прогнозируют содержание текста;• читают аутентичные тексты разных жанров и стилей (статьи, анкеты, диалоги, рассказы) с разной глубиной понимания;• оценивают прочитанную информацию, обобщают и выражают своё мнение;• составляют план, тезисы устного/письменного сообщения;• пишут краткое изложение текста;• пишут сочинение-рассуждение;• электронное письмо о несчастном случае;• распознают и употребляют в речи изученные лексические единицы и грамматические
--	--	---

		<p>конструкции;</p> <ul style="list-style-type: none"> • изучают <i>Conditionals (0, I, II, III)</i>; модальные глаголы в настоящем времени; предлоги, слова-связки; косвенную речь, глаголы, передающие значения косвенной речи, относительные местоимения и практикуются в их правильном употреблении в речи; • изучают способы словообразования имени существительного, глагола и практикуются в их правильном употреблении в речи
<p>Школьное образование, школьная жизнь, изучаемые предметы и отношение к ним. Переписка с зарубежными сверстниками. Каникулы в различное время года (9 ч).</p>	<p>Across the curriculum (1 ч) (Module 3); Grammar in use (1 ч), English in use (1 ч) (Module 4); Reading and vocabulary (1 ч), Across the curriculum (1 ч) (Module 5); Home-reading lessons (2 ч); Project-classes (2 ч)</p>	<ul style="list-style-type: none"> • расспрашивают собеседника и отвечают на его вопросы, высказывают свою точку зрения о проблемах экологии, животном мире, погоде, природных катастрофах; • начинают, ведут/продолжают и заканчивают диалоги в стандартных ситуациях общения; • анализируют, обобщают, представляют информацию по теме; • обсуждают проблемные вопросы и

		<p>предлагают свои способы их решения;</p> <ul style="list-style-type: none">• воспринимают на слух и полностью понимают речь учителя, одноклассников;• воспринимают на слух и выборочно понимают аудиотексты, выделяя нужную информацию;• воспринимают на слух и понимают основное содержание аудиотекстов;• по репликам прогнозируют содержание текста;• читают аутентичные тексты разных жанров и стилей (статьи, диалоги, рассказы) с разной глубиной понимания;• оценивают прочитанную информацию, обобщают и выражают своё мнение;• составляют план, тезисы устного/письменного сообщения;• пишут эссе о проблемах утилизации и
--	--	--

		<p>переработки отходов;</p> <ul style="list-style-type: none"> • распознают и употребляют в речи изученные лексические единицы и грамматические конструкции; • изучают <i>Infinitive/-ing forms; used to/be/get used to</i>; сложные союзы <i>both ... and, either ... or, neither ... nor</i> и практикуются в их правильном употреблении в речи; • изучают способы словообразования имени существительного, глагола и практикуются в их правильном употреблении в речи
<p>Мир профессии. Проблемы выбора профессии. Роль иностранного языка в планах на будущее (3 ч).</p>	<p>Writing skills (1 ч) (Module 8); Home-reading lesson (1 ч); Project-lesson (1 ч)</p>	<ul style="list-style-type: none"> • расспрашивают собеседника и отвечают на его вопросы, высказывают свою точку зрения о профессии, собеседовании; • анализируют, обобщают, представляют информацию по теме; • читают аутентичные тексты разных жанров и стилей (статьи, письма) с разной глубиной понимания;

		<ul style="list-style-type: none"> • оценивают прочитанную информацию, обобщают и выражают своё мнение; • составляют план письменного сообщения; • пишут письмо-сопровождение о приёме на работу; • распознают и употребляют в речи изученные лексические единицы и грамматические конструкции
<p>Вселенная и человек. Природа: флора и фауна. Проблемы экологии. Защита окружающей среды. Климат, погода. Условия проживания в городской/сельской местности. Транспорт (19 ч).</p>	<p>Reading and vocabulary (1 ч), Vocabulary and speaking (1 ч), English in use (1 ч), Going green 2 (1 ч) (Module 2); Going green 4 (1 ч) (Module 4); Reading and vocabulary (1 ч), Listening and speaking (1 ч), Vocabulary and speaking (1 ч), Writing skills (1 ч), English in use (1 ч), Going green 6 (1 ч) (Module 6); English in use (1 ч), Going green 8 (1 ч) (Module 8); Home-reading lessons</p>	<ul style="list-style-type: none"> • расспрашивают собеседника и отвечают на его вопросы, высказывают свою точку зрения о проблемах экологии, животном мире, погоде, природных катастрофах, благотворительной деятельности, приютах для животных, памятниках культуры, о космосе; • начинают, ведут/продолжают и заканчивают диалоги в стандартных ситуациях общения (убеждение принять участие в акции, объяснение маршрута, запрос информации о

	(4 ч); Project-classes (2 ч)	<p>маршруте, дача свидетельских показаний);</p> <ul style="list-style-type: none">• анализируют, обобщают, представляют информацию по теме;• обсуждают проблемные вопросы и предлагают свои способы их решения;• осуществляют поиск информации в сети Интернет, критически анализируют её, обсуждают;• воспринимают на слух и полностью понимают речь учителя, одноклассников;• воспринимают на слух и выборочно понимают аудиотексты, выделяя нужную информацию;• воспринимают на слух и понимают основное содержание аудиотекстов;• по репликам прогнозируют содержание текста;• читают аутентичные тексты разных жанров и
--	------------------------------	---

		<p>стилей (статьи, диалоги, рассказы) с разной глубиной понимания;</p> <ul style="list-style-type: none">• оценивают прочитанную информацию, обобщают и выражают своё мнение;• выходят из трудного положения в условиях дефицита языковых средств;• пользуются различными стратегиями работы с письменным текстом или аудиотекстом;• выделяют основную мысль, главные факты в тексте;• планируют своё речевое/неречевое поведение;• составляют план, тезисы устного/письменного сообщения;• пишут буклет о жизни на Земле;• пишут личные электронные письма по теме;• составляют анкету по теме «Памятники культуры в опасности»;
--	--	---

		<ul style="list-style-type: none"> • распознают и употребляют в речи изученные лексические единицы и грамматические конструкции; • изучают <i>the causative</i>, страдательный залог, вопросительные слова с <i>ever</i>, прилагательные с эмоционально-оценочным значением и практикуются в их правильном употреблении в речи; • изучают способы словообразования абстрактных существительных, глаголов, повторяют основные продуктивные модели словообразования разных частей речи и практикуются в их правильном употреблении в речи
<p>Средства массовой информации коммуникации телевидение,</p>	<p>и (пресса, радио,</p> <p>Listening and speaking (1 ч), Vocabulary and speaking (1 ч), Writing skills (1 ч) (Module 4); Home-reading lessons (2 ч); Project-lesson (1 ч)</p>	<ul style="list-style-type: none"> • расспрашивают собеседника и отвечают на его вопросы, высказывают свою точку зрения о проблемах использования компьютера в различных сферах жизнедеятельности, пользования сетью Интернет, о качестве веб-

Интернет) (6 ч).

сайтов;

- начинают, ведут/продолжают и заканчивают диалоги в стандартных ситуациях общения (предложение/реакция на способы решения проблемных ситуаций, выражение сомнения, способы выражения неуверенности, высказывание мнения);
- анализируют, обобщают, представляют информацию по теме;
- обсуждают проблемные вопросы и предлагают свои способы их решения;
- воспринимают на слух и полностью понимают речь учителя, одноклассников;
- воспринимают на слух и выборочно понимают аудиотексты, выделяя нужную информацию;
- читают аутентичные тексты разных жанров и стилей (статьи, диалоги, письмо) с разной глубиной понимания;

		<ul style="list-style-type: none"> • оценивают прочитанную информацию, обобщают и выражают своё мнение; • пишут краткое изложение прочитанного текста; • распознают и употребляют в речи изученные лексические единицы и грамматические конструкции; • правильно употребляют в речи фразовые глаголы, предлоги
<p>Страна/страны изучаемого языка и родная страна, их географическое положение, столицы и крупные города, регионы, достопримечательности, культурные особенности (национальные праздники, знаменательные даты,</p>	<p>Reading and vocabulary (1 ч), Listening and speaking (1 ч), Culture corner 1 (1 ч), Special days (Sp on R) (1 ч), Across the curriculum (1 ч) (Module 1); Culture corner 2 (1 ч), Old neighbours (Sp on R) (1 ч) (Module 2); Reading and vocabulary (1 ч), Culture corner 3 (1 ч), Ghost stories (Sp on R) (1 ч) (Module 3); Culture corner 4 (1 ч), Robot</p>	<ul style="list-style-type: none"> • воспринимают на слух и выборочно понимают аудиотексты, относящиеся к разным коммуникативным типам речи; • расспрашивают собеседника и отвечают на его вопросы, запрашивают нужную информацию; • описывают тематические картинки; • представляют монологическое высказывание о реалиях своей страны и стран изучаемого



<p>традиции, обычаи), страницы истории, выдающиеся люди, их вклад в науку и мировую культуру (28 ч).</p>	<p>technology (Sp on R) (1 ч) (Module 4); Culture corner 5 (1 ч), Great works of art (Sp on R) (1 ч) (Module 5); Grammar in use (1 ч), Culture corner 6 (1 ч), Beautiful buildings (Sp on R) (1 ч) (Module 6); Culture corner 7 (1 ч), Problem solving (Sp on R) (1 ч) (Module 7); Culture corner 8 (1 ч), Inspiring people (Sp on R) (1 ч) (Module 8); Home-reading lessons (4 ч); Project-classes (3 ч)</p>	<p>языка;</p> <ul style="list-style-type: none"> • читают несложные аутентичные тексты разных жанров и стилей с разной глубиной понимания, оценивают полученную информацию, выражают своё мнение; • узнают об особенностях образа жизни, быта и культуры стран изучаемого языка; • формируют представление о сходстве и различиях в традициях своей страны и стран изучаемого языка; • понимают роль владения иностранным языком в современном мире; • пишут электронные письма по предложенной тематике; • выполняют индивидуальные, парные и групповые проекты; • употребляют фоновую лексику и знакомятся с реалиями стран изучаемого языка
---	---	---

КАЛЕНДАРНО-ТЕМАТИЧЕСКОЕ ПЛАНИРОВАНИЕ
Английский в фокусе 9

Урок	Урок по УМК	Тема/Место урока в теме (ведущие виды деятельности)	Лексика*	Грамматика	Чтение	Аудирование	Устная речь	Письмо	Фонетика /Правила чтения
МОДУЛЬ 1 Тема модуля: CELEBRATIONS (Праздники)									
1		Вводный урок с. 9	с. 9 – ознакомительно	Обзорное повторение	по заданиям стр. 9 на базе стр. 9–24			Entry Test	
2	1a	<i>Reading & Vocabulary</i> с. 10–11	WL 1 праздники и празднования: упр. 6, 7		Прогнозирование содержания текста; поисковое и изучающее чтение – статья о необычных праздниках в разных странах мира: упр. 1–4; <i>Study Skills:</i> Выделение ключевых слов в вопросах как стратегия при	Аудиосопровождение текста: упр. 2	Высказывания на основе прочитанного: упр. 5; диалог-расспрос на основе прочитанного (ролевая игра): упр. 8	Текст-описание одного из национальных праздников России (по плану): упр. 9	

					работе с пониманием текста упр. 3				
3	1b	<i>Listening & Speaking</i> с. 12–13	WL 1–2 приметы и предрассудки: упр. 1, 2; речевое взаимодействие (выражение озабоченности и обеспокоенности): упр. 5		Изучающее чтение – диалог (обмен мнениями об отношении к приметам), чтение вслух: упр. 3; микродиалоги этикетного характера: упр. 9	Аудиосопровождение текста и заданий: упр. 6, 8, 9; аудирование с выборочным извлечением заданной информации: упр. 4**	Диалог комбинированного характера о приметах и предрассудках в семье в России: упр. 10, 11; монологическое высказывание по теме: упр. 11		Интонация при восклицаниях: упр. 9
4	1c	<i>Grammar in Use</i> с. 14–15	WL 2 <i>do/go/have</i> в устойчивых словосочетаниях: упр. 4	<i>Present tenses</i> (практика использования): упр. 1–3, 7, 9**; <i>exclamations</i> : упр. 10, 11.	Изучающее чтение – текст-письмо с использованием активного грамматического материала: упр. 1; текст-письмо личного характера: упр. 9		Диалог (расспрос об образе жизни, опыте участия в праздниках), монологическое высказывание на основе диалога: упр. 4, 5, 8; диалог (обмен мнениями о школьных новостях): упр. 12	Предложения использованы заданных грамматических структур: упр. 6	
5	1d	<i>Vocabulary & Speaking</i> с. 16–17	WL 2–3 особые случаи/торжества, праздники:	<i>Relative Clauses (defining/non-defining)</i> : упр. 6, 7, 8, 9		Аудирование с выборочным извлечением заданной информации: упр.	Монолог-описание (праздника): упр. 5b	Предложения использованы <i>Relative Clauses</i> :	

			упр. 1, 2, 3b, 5a; идиомы с <i>cake</i> : упр. 4			3a		упр. 9	
6	1e	<i>Writing skills</i> <i>Descriptive articles</i> <i>describing events</i> с.18–19	WL 3 описание праздников; <i>Study Skills</i> : средства выразительности при описании: упр. 4, 5, 6		Прогнозирование содержания текста по вербальным и невербальным опорам: упр.1, 2; ознакомительное и изучающее чтение – статья описательного характера: упр. 3	Аудирование текста с выборочным извлечением заданной информации: упр. 2	Обсуждение порядка написания статьи с описанием празднования тождественного события: упр. 7a	Статья описательного характера (описание праздника): упр. 7b**	
7	1f	<i>English in Use</i> с. 20	WL 3 словообразование: прилагательные и причастия на -ed/-ing: упр. 1a**; дифференциация лексических значений слов: <i>habit/tradition/custom</i> ; <i>spectators/au</i>	Предлоги с прилагательными (<i>dependent prepositions</i>): упр. 4; времена глаголов (практика использования): упр. 5a	Изучающее чтение – текст-описание праздника: упр. 1a		Высказывания на основе прочитанного: упр. 1b; монолог-описание (праздника): упр. 5a**; диалог (обмен мнениями о школьном празднике): упр. 5b		

			<i>dience/crowd;</i> <i>let/make/allow;</i> <i>luck/chance/opportunity:</i> упр. 2; phrasal verbs <i>(turn):</i> упр. 3					
8	 <i>Pow-Wow. The Gathering of Nations</i> (Национальный праздник индейцев Северной Америки) с. 21	WL 3–4 слова на тему???? упр. 1, 2b		Прогнозирование содержания текста с опорой на иллюстрации и музыку; поисковое и изучающее чтение: упр. 1, 2а**, 3	Аудиосопровождение текста: упр. 1, 3	Сообщения на прочитанного (по плану и самостоятельно составленным тезисам): упр. 3	Заметка в школьный журнал об интересном событии в культурной жизни России (по плану и самостоятельно составленным тезисам): упр. 4	
9	 <i>Special Days. Tatiana's Day</i> (Татьянин день – День студентов) Sp on R с. 3			Изучающее чтение – статья о Татьянин Дне – Дне студентов в России		Обсуждение текста с переносом на личный опыт	***Текст для журнала: о другом российском празднике и его истории;	




10		<i>PSHE (Personal Social & Health Education) Remembrance Day (День памяти) с. 22–23</i>	WL 4 историческая память, поминовение упр. 5; дифференциация лексических значений слов: <i>remember/remind/memorise</i> : упр. 6	Ознакомительное чтение стихотворения, текста; прогнозирование содержания текста: упр. 1. 2; поисковое и изучающее чтение: упр. 3**, 4, 5, 7а; <i>Study Skills</i> : подбор заголовков к частям текста	Аудиосопровождение текстов: упр. 2, 7	Высказывания по теме ценностного содержания: упр. 1; обсуждение прочитанного (диалоги): упр. 7а; сообщение о праздновании Дня Победы упр. 7б**; выражение личного аргументированного отношения к прочитанному: упр. 8	Сочинение (project) о праздновании Дня победы; упр. 7 б**	
11	Progress Check	Самоконтроль, самокоррекция, рефлексия по материалу и освоению речевых умений – подготовка к тесту (с. 24) Работа с вводной страницей модуля 2 (с. 25)						
12-13	Тест 1 / Книга для чтения *****							
МОДУЛЬ 2 Тема модуля: LIFE & LIVING (Жизнь/Образ жизни и Среда обитания)								

14	2a	<i>Reading & Vocabulary</i> с. 26–27	WL 4–5 жилище, город/деревня, образ жизни, работа по дому: упр. 1, 2, 6, 7; <i>Study Skills:</i> Использование графических схем при изучении тематической лексики	Прогнозирование содержания текста по иллюстрациям и заголовку: упр. 3; поисковое и изучающее чтение – статья международных космических станциях (МКС/ISS): упр. 3, 4, 5	Аудиосопровождение текста: упр. 3	Диалог-расспрос на основе прочитанного (ролевая игра – интервью): упр. 8а; комбинированный диалог на основе прочитанного: упр. 8с	Выписки из текста: упр. 8б; сочинение (правила поведения) на основе прочитанного: упр. 9	
15	2b	<i>Listening & Speaking</i> с. 28–29	WL 5 родственные связи, отношения в семье: упр. 1, 2; речевое взаимодействие (выражение неодобрения/порицания, извинения): упр. 3, 9; идиомы с <i>house/home</i> : упр. 11; взаимоконтроль	Прогнозирование содержания текста, поисковое и изучающее чтение, чтение вслух – диалог мамы и дочери: упр. 4, 5, 6	Аудиосопровождение текста и заданий: упр. 4; аудирование с выборочным извлечением заданной информации: упр. 10**	Комбинированный диалог по заданной ситуации: упр. 7		Интонация (выражения недовольства и раздражения): упр. 8

ИСПОЛЬЗОВАН

			ия новой лексики в предложениях: упр. 12						
16	2c	<i>Grammar in Use</i> с. 30–31	WL 5 Бытовые насекомые; взаимоотношения в семье: упр. 2, 3	<i>Infinitive/-ing forms</i> : упр. 1, 2, 3, 4, 5, 6, 7, 8, 9; <i>too- enough</i> : упр. 10	Поисковое, изучающее чтение – тексты о бытовых насекомых, тест о взаимоотношениях в семье с использованием активного грамматического материала: упр. 1, 3			Предложения по заданной теме с использованием активного грамматического материала: упр. 2, 6, 7	
17	2d	<i>Vocabulary & Speaking</i> с. 32–33	WL 5–6 город/деревня; соседи (прилагательные): упр. 1, 4а	Предлоги места: упр. 3	Поисковое, изучающее чтение (письмо личного характера о новом месте жительства): упр. 5**	Аудирование с пониманием основного содержания, с извлечением заданной информации: упр. 2	Микромонологи о соседях (описание): упр. 4b; тематические микродиалоги этикетного характера по заданной ситуации (взаимоотношения с соседями): упр. 6, 7; диалог (обмен мнениями по теме «Что такое хорошие	Письменное высказывание по теме «Что такое хорошие соседи»: упр. 8	



							соседи»): упр. 8		
18	2e	<i>Writing skills Informal letters/emails</i> с. 34–35	WL 6 (Электронно е) письмо личного характера: упр. 1, 3	Прямые и косвенные вопросы: упр. 4, 5	Изучающее чтение – правила написания, образец личного письма: упр. 1, 2**, 7 (о проверке написанного); поисковое чтение: упр. 3, 6		Обсуждение порядка написания письма: упр. 6	Письмо личного характера: упр. 7**	
19	2f	<i>English in Use</i> с. 36	WL 6 Словообразо вание: существител ьные от прилагательн ых (-ance, - cy, -ence, - ness, -ity): упр. 1; phrasal verbs (make): упр. 2; дифференци ация лексических значений слов: <i>brush/sweep,</i> <i>cupboard/war drobe,</i> <i>clean/wash:</i>	Предлоги (<i>dependent prepositions</i>): упр. 3; <i>Infinitive/-ing forms</i> (повторение): упр. 5	Изучающее чтение – текст с <i>Infinitive/-ing forms</i> : упр. 5**		Микровысказыва ния по заданной теме с использованием активного лексического и грамматического материала: упр. 3		

			упр. 4						
20		<i>10 Downing Street</i> (о резиденции премьер-министра Великобритании) с. 37	WL 7 правительство, премьер-министр, официальная резиденция: упр. 1, 3		Прогнозирование содержания текста по заголовку и иллюстрации; поисковое и изучающее чтение: упр. 1–4	Аудиосопровождение текста: упр. 2, 5	Высказывания на основе прочитанного: упр. 5	Заметка об известном здании в России (по плану): упр. 6	
21		<i>Old Neighbours</i> (о старых северных русских деревнях) Sp on R с. 4			Изучающее чтение – статья-описание о старых северных русских деревнях		Обсуждение текста с переносом на личный опыт	***Сочинение о жизни своих бабушек и дедушек в прошлом	
22		<i>In Danger</i> (Животные в опасности) с. 38–39	WL 6–7 фауна: виды и классы; исчезающие виды животных: упр. 1, 2		Прогнозирование содержания текста, поисковое и изучающее чтение – статья экологического содержания: упр. 3, 4**, 5; <i>Study Skills:</i> составление краткого пересказа текста: упр. 6	Аудиосопровождение текста: упр. 3	Краткий пересказ текста с использованием выписок по плану: упр. 6	Выписки из текста для краткого пересказа: упр. 6; письменное высказывание с элементами рассуждения по данной проблеме: упр. 8	

23	Progress Check	Самоконтроль, самокоррекция, рефлексия по материалу и освоению речевых умений – подготовка к тесту (с. 40) Работа с вводной страницей модуля 3 (с. 41)							
24-25	Тест 2 / Книга для чтения *****								
МОДУЛЬ 3 Тема модуля: SEE IT TO BELIEVE IT (Очевидное-невероятное)									
26	3a	<i>Reading & Vocabulary</i> с. 42–43	WL 7 загадочные существа, чудовища упр. 1b, 5, 6		Прогнозирование содержания текста: упр. 1a; поисковое и изучающее чтение – статья о загадочных существах: упр. 2, 3, 4	Аудиосопровождение текста: упр. 1b	Микровысказывания (описание чудовищ): упр. 1b; высказывания на основе прочитанного: упр. 7	Письменное высказывание с элементами повествования, описания (на основе прочитанного): упр. 8	
27	3b	<i>Listening & Speaking</i> с. 44–45	WL 7 сны, кошмары: упр. 1, 2, 4a; речевое взаимодействие (размышления/рассуждения): упр. 3; самоконтроль использования новой лексики в		Прогнозирование содержания текста, поисковое и изучающее чтение – диалог о страшном сне: упр. 4b, 5, 6; чтение вслух: упр. 7	Аудиосопровождение текста и заданий: упр. 4; аудирование с пониманием основного содержания: упр. 9**	Комбинированный диалог по заданной ситуации: упр. 10		Интонация (выражения удивления, озабоченности): упр. <i>Study Skills:</i> аудиозапись своей речи для совершенствования интонации

			предложения х: упр. 11						
28	3c	<i>Grammar in Use</i> с. 46–47	WL 8 совпадения	<i>Past Tenses</i> (практика использования) : упр. 1, 2, 3, 4, 5, 9** <i>used to/would</i> : упр. 6, 7	Поисковое чтение – текст об удивительных совпадениях: упр. 1	Аудиосопровожден ие заданий: упр. 3; аудирование с полным пониманием содержания: упр. 7	Высказывания по заданной теме с использованием активного грамматического материала (<i>used to/would</i>): упр. 8	Электронно е письмо зарубежном у другу об удивительн ом происшеств ии в твоей жизни: упр. 10	
29	3d	<i>Vocabulary & Speaking</i> с. 48–49	WL 8 оптические иллюзии, сознание: упр. 1, 2, 3	<i>must/can't/may</i> при выражении предположений : упр. 4	Прогнозирован ие содержания текста, поисковое и изучающее чтение – статья об оптических иллюзиях: упр. 2a,b**; текст-описание картины: упр. 5	Аудирование с пониманием основного содержания: упр. 7	Монологические высказывания на основе прочитанного (описание картины): упр. 6; комбинированны й диалог по заданной ситуации: упр. 8; <i>Study Skills</i> : описание картины		
30	3e	<i>Writing skills Stories</i> с. 50–51	WL 8 рассказы: упр. 1, 7, 8		Прогнозирован ие содержания текста, поисковое чтение – рассказ: упр. 1 (о структуре рассказа), 2; ознакомительн	Аудирование с выборочным пониманием содержания: упр. 10	Обсуждение порядка написания рассказа (на основе прочитанного задания): упр. 9	Выписки из прослушанн ого текста для ответа на вопросы: упр. 10; рассказ и редактирова ние	

					ое, поисковое и изучающее чтение: упр. 3, 4, 5, 6			рассказа: упр. 9**, 11	
31	3f	<i>English in Use</i> с. 52	WL 8–9 словообразование: сложные прилагательные: упр. 1; phrasal verbs (<i>come</i>): упр. 2; дифференциация лексических значений слов: <i>Scene/sighting/sight,</i> <i>fantasy/imagination/illusion,</i> <i>witness/spectator/investigator,</i> <i>same/similar/alike</i> : упр. 4	Предлоги (<i>dependent prepositions</i>): упр. 3; временные формы глаголов (практика использования) : упр. 5**	Поисковое чтение – текст с. 42–43???правильные страницы?; изучающее чтение – текст с использованием разных временных форм: упр. 5				



32		<i>The Most Haunted Castle in Britain</i> (Самый знаменитый английский замок с привидениями) с. 53	WL 9 замки с привидениями		Прогнозирование содержания текста, поисковое и изучающее чтение: упр. 1, 2, 3	Аудиосопровождение текста: упр. 4	Высказывания на основе прочитанного (ролевая игра): упр. 4	Сочинение (project) об известном дворце/здании в России: упр. 5	
33		<i>Ghost Stories</i> (О домовых и русалках – русских призраках) Sp on R с. 5			Изучающее чтение – статья о домовых и русалках – русских призраках)		Обсуждение текста с переносом на личный опыт	***Письменное высказывание (на основе дополнительной информации) об истории примет и предрассудков	

34	Art & Design Painting Styles (Стили в живописи) с. 54–55	WL 9 геометрические фигуры, стили в живописи, описание картины: упр. 1, 2, 9; идиомы с <i>paint</i> : упр. 7		Прогнозирование содержания текста, поисковое и изучающее чтение – статья о стилях в живописи: упр. 3, 4**, 5, 6; ознакомительное чтение – текст-описание картины: упр. 8; <i>Study Skills</i> : заполнение пропусков в тексте словами на основе правил словообразования	Аудиосопровождение текста: упр. 5	Монологическое высказывание - описание картины (по образцу и данным опорам): упр. 9; выражение личного аргументированного отношения к прочитанному: упр. 11	Письменное высказывание – описание картин заданных стилей (по данным опорам): упр. 10	
35	Progress Check	Самоконтроль, самокоррекция, рефлексия по материалу и освоению речевых умений – подготовка к тесту (с. 56) Работа с вводной страницей модуля 4 (с. 57)						
36-37	Тест 3 / Книга для чтения *****							
МОДУЛЬ 4 Тема модуля: TECHNOLOGY (Современные технологии)								

38	4a	<i>Reading & Vocabulary</i> с. 58–59	WL 9–10 современные технологии упр. 5, 6, 7		Прогнозирование содержания текста: упр. 1, 2; изучающее чтение – статья о роботах и робототехнике: упр. 4**		Комбинированный диалог по заданной ситуации (на основе прочитанного): упр. 8	Письменное краткое изложение содержания текста: упр. 9; <i>Study Skills:</i> письменное краткое изложение содержания текста	
39	4b	<i>Listening & Speaking</i> с. 60–61	WL 10 Компьютерные технологии, проблемы с PC: упр. 1, 2; речевое взаимодействие (предложение решений проблемы/ответ): упр. 3, 7; взаимоконтроль использования новой лексики в предложениях: упр. 10		Прогнозирование содержания текста, поисковое и изучающее чтение – диалог об устранении неполадок с компьютером: упр. 4, 5a; чтение вслух: упр. 5b	Аудиосопровождение текста: упр. 4, 5; аудирование с пониманием основного содержания: упр. 9**	Диалог об устранении неполадок с компьютером (по образцу): упр. 8		Интонация при ответе с замешательством: упр. 6
40	4c	<i>Grammar in</i>	WL 10	Способы	Изучающее		Монологическое		

		<i>Use</i> с. 62–63		выражения значения будущего: упр. 1–6; придаточные времени (<i>Time clauses</i>): упр. 7, 8; придаточные цели (<i>Clauses of purpose/result</i>): упр. 9, 10	чтение – текст-личное письмо об участии в конкурсе юных изобретателей: упр. 1b		высказывание с использованием активного грамматического материала: упр. 4b, 6		
41	4d	<i>Vocabulary & Speaking</i> с. 64–65	WL 10–11 Интернет: упр. 1, 5; идиомы по теме «Современные технологии»: упр. 4; взаимоконтроль использования новой лексики в предложениях: упр. 9		Прогнозирование содержания текста, поисковое и изучающее чтение – статья о пользовании Интернетом: упр. 2, 3a**,b	Аудиосопровождение заданий и текста: упр. 1, 3b; аудирование с пониманием основного содержания: упр. 7	Микродиалоги с тематической лексикой с переносом на личный опыт: упр. 6b; комбинированный диалог по заданной ситуации (ролевая игра): упр. 8**		
42	4e	<i>Writing skills</i> <i>Opinion essays</i> с. 66–67	WL 11 подростки и высокие технологии, структура		Ознакомительное и изучающее чтение – как писать <i>opinion</i>		Обсуждение порядка написания <i>opinion essay</i> : упр. 6	Письменное высказывание с изложением разных	

			<i>opinion essay</i> , связки (<i>linkers</i>): упр. 1, 2, 4, 5, 7		<i>essay</i> : упр. 1; текст-эссе: упр. 3			позиций (<i>opinion essay</i>): упр. 2, 5, 6, 8 <i>Study Skills</i> : структура абзацев	
43	4f	<i>English in Use</i> с. 68	WL 11 словообразова ние: существител ьные от глаголов (- <i>ment</i> , <i>-ing</i> , <i>- tion</i> , <i>-ssion</i> , <i>- ery</i> , <i>-ation</i>): упр. 1; <i>phrasal verbs</i> (<i>break</i>): упр. 3; различение значений слов: <i>invent/discover</i> , <i>research/experiment</i> , <i>electric/electronic</i> , <i>engine/machine</i> , <i>access/download</i> , <i>effect/affect</i> , <i>offer/suggest</i> : упр. 4	Предлоги (<i>dependent prepositions</i>): упр. 2; способы выражения будущего времени (закрепление): упр. 5				Предложения основанные на личном опыте учащихся с использован ием активного грамматиче ского материала: упр. 5	

44		<i>The Gadget Show on five</i> (ТВ-программа о новинках в мире высоких технологий) с. 69	WL 11 упр. 3		Прогнозирование содержания текста по иллюстрациям; поисковое и изучающее чтение: упр. 1, 2, 3	Аудиосопровождение текста: упр. 1	Диалог-расспрос на основе прочитанного (ролевая игра): упр. 4; монологическое высказывание на основе прочитанного, перенос на личный опыт (по плану): упр. 5; монологическое высказывание с элементами описания: упр. 7	Заметка (письменное высказывание) о любимой ТВ-программе: упр. 6	
45	4 	<i>Robot Technology</i> (Робототехника в России) Sp on R с. 6			Изучающее чтение – статья о робототехнике в России		Обсуждение текста с переносом на личный опыт	***Заметка о российской компании, производящей робототехнику	


46	Concept	<i>E-waste... why so much junk?</i> (Электронный мусор и экология) с. 70–71	WL 14-15 электронный мусор и экология: упр. 5		Прогнозирование содержания текста, поисковое и изучающее чтение – статья об электронном мусоре и экологии: упр. 2, 3, 4**	Аудиосопровождение текста: упр. 5	Сообщение о личном опыте на основе текста-диаграммы: упр. 1; высказывания, сообщение (по самостоятельно составленным тезисам) на основе прочитанного: упр. 5с, 6**; выражение личного аргументированного отношения к прочитанному: упр. 7			
47	Progress Check	Самоконтроль, самокоррекция, рефлексия по материалу и освоению речевых умений – подготовка к тесту (с. 72) Работа с вводной страницей модуля 5 (с. 73)								
48-49	Тест 4 / Книга для чтения *****									
МОДУЛЬ 5 Тема модуля: ART & LITERATURE (Литература и искусство)										

50	5a	<i>Reading & Vocabulary</i> с. 74–75	WL 12–13 виды искусства, профессии в искусстве, материалы; прилагательные-антонимы, глаголы: упр. 4, 5, 6, 7	Временные формы глаголов (практика использования) : упр. 7	Прогнозирование содержания текста по заголовкам и иллюстрациям: упр. 1; поисковое и изучающее чтение – статья об искусстве: упр. 2, 3	Аудиосопровождение текста: упр. 2	Высказывания на основе прочитанного; ролевая игра: интервью художника (на основе текста): упр. 8; обсуждение прочитанного с аргументацией своего мнения: упр. 9	Письменное высказывание с элементами рассуждения: упр. 10	
51	5b	<i>Listening & Speaking</i> с. 76–77	WL 13 стили музыки, вкусы и предпочтения: упр. 1; дифференциация лексических значений слов по теме модуля: упр. 2; речевое взаимодействие (о вкусах и предпочтениях): упр. 3; планирование совместных		Прогнозирование содержания текста, поисковое чтение – диалог о музыкальных вкусах: упр. 4b, 5	Аудиосопровождение текста и заданий: упр. 4, 5; аудирование с пониманием основного содержания: упр. 8**	Комбинированный диалог на основе прочитанного (ролевая игра): упр. 7		Отработка ритмикоинтонационных навыков: упр. 4а; логическое ударение (Emphatic stress): упр. 9; <i>Study Skills</i> : логическое ударение

е совместных

			действий: ур. 6; (само)контроль использования новой лексики в предложениях: упр. 10						
52	5c	<i>Grammar in Use</i> с. 78–79	WL 13 классическая музыка, прилагательные по теме: упр. 1, 3	Степени сравнений прилагательных и наречий: упр. 2–5; наречия меры и степени: упр. 7; <i>Study Skills:</i> сопоставление с родным языком при освоении грамматических структур	Изучающее чтение – тест-викторина о классической музыке: упр. 1		Высказывание (описание друга): упр. 6	Викторина о современных певцах и исполнителях: упр. 8	
53	5d	<i>Vocabulary & Speaking</i> с. 80–81	WL 13–14 кино, фильмы: упр. 1, 3, 5; идиомы по теме «Развлечения»: упр. 10	<i>(Would)prefer/ Would rather/sooner:</i> упр. 6, 7	Прогнозирование содержания текста по иллюстрации, поисковое и изучающее чтение – статья об индийском кино: упр. 2, 3, 4а	Аудиосопровождение текста: упр. 3; аудирование с пониманием основного содержания: упр. 9а	Высказывания на основе прочитанного с переносом на личный опыт: упр. 4b; монолог-описание любимых фильмов: упр. 9b, 11	Краткий письменный пересказ текста: упр. 5	
54	5e	<i>Writing skills</i>	WL 14		Поисковое и		Диалог-обмен	Электрон-	


		<i>Emails reviewing books, films, etc.</i> с. 82–83	отзыв на книгу/фильм, прилагательные для описания сюжета, героев, общей характеристики (частей) книги/фильма: упр. 1, 4, 5а; выражение мнения, рекомендации: упр. 6		изучающее чтение – статья о написании отзыва на книгу/фильм/спектакль; электронное письмо – отзыв о прочитанной книге: упр.1, 2, 3		мнениями о прочитанной книге: упр.5b Обсуждение структуры и порядка написания электронного письма– отзыва о прочитанной книге: упр.7а	ное письмо – отзыв о прочитанной книге: упр. 2, 7b**,с	
55	5f	<i>English in Use</i> с. 84	WL 14 словообразование: глаголы с приставками <i>re-, mis-, under-, over-, dis-</i> : упр. 1; <i>phrasal verbs (run)</i> : упр. 3; дифференциация лексических значений слов: <i>set/situated, play/star, presentation/performance,</i>	Предлоги (<i>dependent prepositions</i>): упр. 2; формы глаголов (практика использования) : упр. 5**	Изучающее чтение – текст о посещении концерта с использованием разных временных форм глаголов: упр. 5				




			<i>exhibit/exhibition</i> : упр. 4						
56		<i>William Shakespeare</i> (Вильям Шекспир) с. 85	WL 14 драматургия Шекспира: упр. 3		Прогнозирование содержания текста; поисковое и изучающее чтение: упр. 1, 2**, 3	Аудиосопровождение текста: упр. 1b		Письменное высказывание на основе прочитанного: упр. 4; сочинение (project) об известном русском писателе (по плану): упр. 5	
57		<i>Great Works of Art: the Tretyakov Gallery</i> (Великие произведения искусства: Третьяковская галерея) Sp on R с. 7			Изучающее чтение – статья о Третьяковской галерее		Обсуждение текста с переносом на личный опыт	***Сочинение (project) об одном из художественных музеев России	

58	<i>Literature</i> <i>The Merchant of Venice</i> (В.Шекспир Венецианский купец) с. 86–87	WL 14–15 упр. 1, 2		Прогнозирование содержания текста, ознакомительное, поисковое и изучающее чтение текста о сюжете пьесы, отрывка из пьесы В. Шекспира: упр. 1, 2, 3, 4; развитие умений чтения вслух по ролям: упр. 5	Аудиосопровождение текста: упр. 5; аудирование с пониманием основного содержания: упр. 7	Обсуждение прочитанного: упр. 6; коллективное составление части сюжета (окончание): упр. 7; выражение личного аргументированного отношения к прочитанному: упр. 9	Краткий письменный пересказ текста (пьесы): упр. 8; сочинение (project) о жизни и творчестве В. Шекспира: упр. 10		
59	Progress Check	Самоконтроль, самокоррекция, рефлексия по материалу и освоению речевых умений – подготовка к тесту (с. 88) Работа с вводной страницей модуля 6 (с. 89)							
60-61	Тест 5/ Книга для чтения *****								
МОДУЛЬ 6 Тема модуля: TOWN & COMMUNITY (Город и горожане)									

62	6a	<i>Reading & Vocabulary</i> с. 90–91	WL 15 люди в городе, животные, помощь животным: упр. 1a, 4, 5, 6	Временные формы глаголов (практика использования) : упр. 6	Прогнозирование содержания текста: упр. 2; ознакомительное и изучающее чтение – статья о помощи бездомным животным: упр. 2, 3**; <i>Study Skills:</i> подбор заголовков к абзацам/частям текста	Аудиосопровождение текста: упр. 2	Высказывания с новой лексикой о личном опыте: упр. 1b; диалог-побуждение к действию на основе прочитанного (ролевая игра): упр. 7	Электронное письмо другу о волонтерской работе: упр. 8**	
63	6b	<i>Listening & Speaking</i> с. 92–93	WL 15–16 карта города, дорожное движение, дорожные знаки: упр. 1, 2; речевое взаимодействие (Как пройти?): упр. 3, 7		Поисковое и изучающее чтение, чтение вслух по ролям – диалог по ситуации «Как пройти?»: упр. 4, 5	Аудиосопровождение текста и заданий: упр. 4, 5; аудирование с выборочным извлечением заданной информации: упр. 6**	Комбинированный диалог по ситуации «Как пройти?» (ролевая игра): упр. 9		Отработка интонационных навыков (вопросы): упр. 8
64	6c	<i>Grammar in Use</i> с. 94–95	WL 16 памятники архитектуры в опасности: упр. 3	Страдательный залог (<i>The Passive</i>): упр. 1–4; каузативная форма (<i>The Causative</i>):	Изучающее чтение – тест-викторина о памятниках архитектуры: упр. 3; уличные знаки:			Тест-викторина о памятниках архитектуры, находящихся	

				упр. 5, 6, 7; местоимения с –ever: упр. 8	упр. 4			опасности: упр. 9	
65	6d	<i>Vocabulary & Speaking</i> с. 96–97	WL 16–17 услуги населению: упр. 1а, 3; профессии, прилагательные для описания профессий: упр. 2; идиомы с – <i>self</i> : упр. 8	Возвратные местоимения/ <i>Reflexive pronouns</i> : упр. 7	Изучающее чтение – микродиалоги по теме «В городе»: упр. 3	Аудиосопровождение заданий: упр. 3; аудирование с пониманием основного содержания, с выборочным извлечением заданной информации: упр. 5	Высказывания с новой лексикой на основе личного опыта: упр. 1 b; комбинированный диалог по ситуациям «В городе» (ролевая игра): упр. 4; диалог-расспрос (ролевая игра): упр. 6; <i>Study Skills</i> : ролевая игра		
66	6e	<i>Writing skills</i> <i>An email describing a visit to a place</i> с. 98–99	WL 17 Прилагательные с эмоционально-оценочным значением: упр. 4, 5		Ознакомительное, поисковое и изучающее чтение – текст о структуре электронного письма другу о впечатлениях от поездки; электронное письмо другу о впечатлениях от поездки: упр. 1, 2, 3			Электронное письмо другу о впечатлениях от поездки упр. 6**; проверка письменного текста: упр. 7	
67	6f	<i>English in Use</i> с. 100	WL 17 <i>phrasal verbs (check)</i> : упр.	Предлоги (<i>dependent prepositions</i>):	Изучающее чтение – текст о поездке: упр.			Письменное высказывание о	

			1; словообразование: существительные с абстрактным значением (- <i>hood, -ity, age</i>): упр. 4; дифференциация лексических значений слов: <i>community/society,</i> <i>pedestrian/walker,</i> <i>sign/signal,</i> <i>stop/station</i> : упр. 3	упр. 2; страдательный залог (практика использования) : упр. 5	1			памятнике архитектуры в России: упр. 5	
68		<i>Welcome to Sydney, Australia</i> (Добро пожаловать в Сидней, Австралия) с. 101	WL 17 описание города, отработка словообразования различных частей речи: упр. 2**, 4		Прогнозирование содержания текста, поисковое и изучающее чтение: упр. 1, 2, 3	Аудиосопровождение текста: упр. 3	Аргументированные высказывания на основе прочитанного: упр. 3b, 5	Буклет об одном из российских городов (работа в группе): упр. 6	

69		<i>Beautiful buildings: the Moscow Kremlin</i> (Московский Кремль) Sp on R с. 8			Изучающее чтение – статья о московском Кремле		Обсуждение текста с переносом на личный опыт	Сочинение об истории московского Кремля***		
70		<i>Green Transport</i> (Экологически безопасные виды транспорта) с. 102–103	WL 17–18 транспорт и экология: упр. 1, 2, 3		Поисковое и изучающее чтение – статья об экологически безопасных видах транспорта: упр. 4**, 5, 6	Аудиосопровождение текста: упр. 6	Аргументированные высказывания на основе прочитанного: упр. 6; полилог (ролевая игра): разработка проекта закона об уменьшении количества транспорта в родном городе: упр. 7; выражение личного аргументированного отношения к прочитанному: упр. 8			
71		Самоконтроль, самокоррекция, рефлексия по материалу и освоению речевых умений – подготовка к тесту (с. 104) Работа с вводной страницей модуля 7 (с. 105)								
72-73	Тест 6 / Книга для чтения *****									



МОДУЛЬ 7

Тема модуля: STAYING SAFE (Проблемы личной безопасности)

74	7a	<i>Reading & Vocabulary</i> с. 106–107	WL 18 эмоциональ ные состояния, страхи и фобии: упр. 1, 4, 5, 6; идиомы для описания эмоциональ ных состояний: упр. 7, 8		Прогнозирова ние содержания текста, поисковое и изучающее чтение – статья о страхах и фобиях: упр. 2, 3**, 5, 6		Краткий пересказ текста с использованием выписок по плану: упр. 9	Выписки из текста для краткого пересказа: упр.9 Письменное краткое изложение содержания текста: упр.10	
75	7b	<i>Listening & Speaking</i> с. 108–109	WL 18 службы экстренной помощи: упр. 1, 2; речевое взаимодейст вие (разговор по телефону, просьбы): упр. 3, 8, 5, 6; (само)контр оль использован ия новой лексики в предложени		Ознакомительн ое и поисковое чтение – текст- постер о службе экстренной помощи: упр. 1а; ознакомительн ое чтение: упр. 2а; прогнозировани е содержания текста; поисковое и изучающее чтение – диалог- обращение в	Аудирование с выборочным пониманием заданной информации: упр. 2b** Аудиосопровожден ие текста: упр. 4	Высказывания на основе прочитанного с переносом на личный опыт (о службах экстренной помощи в России): упр. 1b; ролевая игра- диалог по телефону (обращение в службы экстренной помощи; в пожарную службу): упр. 3, 9		Логическо е ударение в различени и смысла предложен ий: упр. 7

			ях: упр. 10		службу скорой помощи: упр. 4, 5, 6				
76	7c	<i>Grammar in Use</i> с. 110–111	WL 18–19	Придаточные предложения условия (<i>Conditionals (Types 1, 2, 3)</i>): упр. 1, 2, 3, 4, 5, 6; <i>Wishes</i> : упр. 9, 10	Изучающее чтение – опорные минитексты: упр. 1a		Диалог (расспрос с использованием <i>Conditionals</i>): упр. 7	Предложения (на основе личного опыта) с использованием активного грамматического материала: упр. 8, 11, 12	
77	7d	<i>Vocabulary & Speaking</i> с. 112–113	WL 19 привычки, питание и здоровье: упр. 3, 4, 5	Модальные глаголы (<i>Modals present forms</i>): упр. 6, 7	Поисковое и изучающее чтение – статья-тест о здоровых привычках: упр. 1		Комбинированный диалог на основе прочитанного: упр. 2; микро-диалоги с использованием активного грамматического материала (<i>modals</i>): упр. 7; комбинированный диалог по заданной ситуации (запись на курсы первой медицинской помощи): упр. 8**		
78	7e	<i>Writing skills For-and-</i>	WL 19 польза и		Ознакомительное и	Аудирование с пониманием	Обсуждение структуры и	Сочинение-рассуждени	



		<i>against essays</i> с. 114–115	вред компьютерных игр: упр. 3; <i>Linkers</i> (средства логической связи в тексте): упр. 5b, 6; средства выражения мнения: упр. 7		изучающее чтение – статья о структуре сочинения-рассуждения (<i>for-and-against essay</i>): упр. 1; прогнозирование содержания текста, поисковое и изучающее чтение – сочинение-рассуждение о пользе и вреде компьютерных игр: упр. 2, 3, 4, 5	основного содержания и выборочным пониманием заданной информации: упр. 9	порядка написания сочинения-рассуждения: упр. 8	е «Жестокие виды спорта: за и против» (по плану): упр. 10	
79	7f	<i>English in Use</i> с. 116	WL 19 phrasal verbs (<i>dependent</i> (<i>keep</i>): упр.1; словообразовании: глаголы от существительных/прилагательных (en-, -en): упр. 2; дифференциация лексических значений слов: <i>poor/weak/lo</i>	Предлоги (<i>dependent prepositions</i>): упр. 3; временные формы глаголов (практика использования): чтение упр. 5**	Изучающее чтение – минитексты с активной лексикой: упр. изучающее чтение – текст о преодолении страха (с использованием разных временных форм глаголов): упр. 5				

			w, harm/damage /ruin, customs/habit s/manners, lead/pass/spe nd : упр. 4						
80		<i>Beware! The USA's Dangerous Wild Animals</i> (Осторожно! Опасные животные США) с. 117	WL 20 опасные животные, глаголы по теме: упр. 2, 4		Прогнозирование содержания текста, поисковое и изучающее чтение – статья об опасных животных, обитающих в США: упр. 1, 2	Аудиосопровождение текста: упр. 1	Высказывания на основе прочитанного с опорой на выписки из текста (описание животного): упр. 3	Выписки из текста для описания животных: упр. 3; письменное высказывание об одном из диких животных, обитающих в России: упр. 5	
81		<i>Problem Solving: the Telephone of Trust</i> (Решение проблем: телефон доверия) Sp on R с. 9			Изучающее чтение – статья о телефоне доверия как психологической помощи подросткам в России		Обсуждение текста с переносом на личный опыт		

82		<i>PSHE Protect Yourself</i> (Защити себя сам – об основах личной безопасности и самообороны) с. 118–119	WL 20 личная безопасность и самооборона : упр. 1, 5		Прогнозирование содержания текста, ознакомительное, поисковое и изучающее чтение – статья о самозащите: упр. 1, 3а, б**, 4, 5	Аудиосопровождение текста: упр.6	Сообщение (ролевая игра) на основе прочитанного: упр. 6; выражение личного аргументированного отношения к прочитанному: упр. 7	Выписки из текста «Что нужно и нельзя для самозащиты»: упр.6	
83		Самоконтроль, самокоррекция, рефлексия по материалу и освоению речевых умений – подготовка к тесту (с. 120) Работа с вводной страницей модуля 8 (с. 121)							
84-85		Тест 7/ Книга для чтения*****							
МОДУЛЬ 8 Тема модуля: CHALLENGES (Трудности)									
86	8a	<i>Reading & Vocabulary</i> с. 122–123	WL 20-21 сила духа, самопреодоление: упр. 3, 4; антонимы (прилагательные, наречия): упр. 5; части тела, повреждения : упр. 6, 7		Прогнозирование содержания текста; поисковое и изучающее чтение – статья о силе духа и самопреодолении: упр. 1, 2**, 3, 4	Аудиосопровождение текста: упр. 1	Диалог- расспрос с использованием активной лексики: упр. 7b; интервью (ролевая игра) на основе прочитанного: упр. 8	Письменное высказывание на основе прочитанного с переносом на личный опыт: упр. 9	
87	8b	<i>Listening &</i>	WL 21		Прогнозирование	Аудиосопровождение	Диалог- расспрос		Логическо

		<i>Speaking</i> с. 124–125	риски: упр. 1, 6; речевое взаимодействие (одобрение/неодобрение): упр. 2; (само)контроль использования новой лексики в предложениях: упр. 10		ие содержания текста; поисковое и изучающее чтение – диалог о занятиях экстремальным спортом: упр. 3, 4	ие текста: упр. 3; аудирование с пониманием основного содержания: упр. 9**	по заданной ситуации (по образцу): упр. 5, 8		е ударение: упр. 7, 8
88	8с	<i>Grammar in Use</i> с. 126–127	WL 21	Косвенная речь (<i>Reported speech</i>): упр. 1–7; местоимения с <i>some/any/every/no</i> : упр. 8	Поисковое и изучающее чтение – шутка: упр. 1			Электронное письмо другу о происшествии с другим другом (с использованием косвенной речи): упр. 9	
89	8d	<i>Vocabulary & Speaking</i> с. 128–129	WL 21–22 правила выживания; туризм: упр. 2, 6, 7; идиомы с лексикой по теме «Животные»: упр. 10	Разделительные вопросы (окончание) (<i>Question tags</i>): упр. 8	Прогнозирование содержания текста, поисковое и изучающее чтение – статья о правилах выживания в дикой природе: упр. 1, 2**, 3	Аудиосопровождение текста: упр. 3	Сообщение на основе прочитанного с опорой на выписки из текста: упр. 4**; <i>Study Skills</i> : Презентация устного сообщения	Выписки из текста для сообщения (по плану): упр. 4; письменное высказывание на основе прочитанного с переносом	

								на личный опыт: упр. 5	
90	8e	<i>Writing skills Letters of application</i> с. 130–131	WL 22 заявления (о приеме на работу, в клуб и т.д.): упр. 1, 3, 5		Ознакомительное, поисковое и изучающее чтение – текст-объявление о наборе волонтеров: упр. 1, 3; инструкция по написанию письма-заявления о приеме (на работу): упр. 3, 5; письмо-заявление о приеме (на работу): упр. 4		Обсуждение структуры и порядка написания письма-заявления о приеме (на работу): упр. 6**	Заполнение анкеты для приема на работу/в группу волонтеров: упр. 2; письмо-заявление о приеме (на работу): упр. 7**	
91	8f	<i>English in Use</i> с. 132	WL 22 phrasal verbs (<i>carry</i>): упр. 3; словообразование (практика): упр. 2**; дифференциация лексических значений слов: <i>injure/harm,</i>	Предлоги (<i>dependent prepositions</i>): упр. 4; косвенная речь (практика): упр. 5	Изучающее чтение – текст о необычном дельфине/черепахах: упр. 1/2; диалог о парашютном прыжке: упр. 5		Изложение содержания текста-диалога в косвенной речи: упр. 5		

			<i>gain/win, suitably/properly, lose/miss etc:</i> упр. 1						
92		<i>Helen Keller</i> (Хелен Келлер) с. 133	WL 22 биография, органы чувств: упр. 1, 5		Прогнозирование содержания текста; поисковое и изучающее чтение: упр. 2, 3, 4, 5	Аудиосопровождение текста: упр. 2	Высказывание на основе личных рассуждений: упр. 1	Письменное краткое изложение содержания текста: упр. 6; сочинение (project) о жизни известного человека (героя, кумира): упр. 7	
93	8 	<i>Inspiring People: Irina Slutskaya</i> (Вдохновляющая людей: Ирина Слуцкая) Sp on R с. 10			Изучающее чтение – статья об Ирине Слуцкой		Обсуждение текста с переносом на личный опыт (герои спорта)	***Текст для журнала: о своем герое и его победах над собой	

Методическое обеспечение

1. Федеральный государственный образовательный стандарт основного общего образования (<http://standart.edu.ru>).
2. Примерные программы основного общего образования. Иностранный язык. – М.: Просвещение, 2012. – (Серия «Стандарты второго поколения»).
3. УМК «Английский в фокусе» для 9 класса / Ю. Е. Ваулина, В. Эванс, Д. Дули, О. Е. Подоляко. – М.: Express Publishing, «Просвещение».
4. Книга для учителя, 9 класс.
5. Enterprise grammar 3. Student's book 9 класс / В. Эванс, Д. Дули / Express Publishing
6. Сборник устных тем для подготовки к ГИА 5-9 классы. Ю.А.Смирнов.
7. Oxford Practice Grammar /John Eastwood/ Oxford University Press

Список учебной литературы для учащихся

- 1 «Английский в фокусе» для 9 класса: / Ю. Е. Ваулина, В. Эванс, Д. Дули, О. Е. Подоляко. – М.: Express Publishing, «Просвещение», 2015
2. Рабочая тетрадь для 9 класса / Ю. Е. Ваулина, В. Эванс, Д. Дули, О. Е. Подоляко. – М.: Express Publishing, «Просвещение», 2015
3. Контрольные задания, 9 класс / Ю. Е. Ваулина, В. Эванс, Д. Дули, О. Е. Подоляко. – М.: Express Publishing, «Просвещение», 2015
4. Аудиокурс для самостоятельных занятий дома.
5. Электронное приложение к учебнику с аудиокурсом для самостоятельных занятий дома (АВВУУ).
6. Сайт дополнительных образовательных ресурсов УМК «Английский в фокусе» <http://www.prosv.ru/umk/spotlight>.
7. Мультимедийные обучающие программы по английскому языку.
8. Книга для чтения, 9 класс («Пигмалион»), по Б. Шоу.