





Частное образовательное учреждение  
«Православная школа во имя Святой Троицы»

«Рассмотрено»  
Руководитель ШМО  
  
(Кузина И.В.)  
Протокол № 1  
от «30» 06 2017г

«Согласовано»  
Зам. директора по УВР  
  
(Зинчук А.А.)  
«1» 09 2017 г

«Утверждаю»  
Директор ЧОУ «Православная школа  
во имя Святой Троицы»  
  
(Рублик В.И.)  
Приказ № 39 от «12» 09 2017 г



*Рабочая программа*

учителя Смолиной Ольги Анатольевны  
по  
английскому языку  
2 - 4 классы

## ПОЯСНИТЕЛЬНАЯ ЗАПИСКА

Современные тенденции обучения иностранным языкам предусматривают тесную взаимосвязь прагматического и культурного аспектов содержания с решением задач воспитательного и образовательного характера в процессе развития умений иноязычного речевого общения. Рабочая программа предназначена для 2 класса общеобразовательных учреждений и составлена в соответствии

1. С требованиями Федерального государственного образовательного стандарта начального образования с учётом концепции духовно- нравственного воспитания и планируемых результатов освоения основной образовательной программы начального общего образования;
2. На основании Примерной основной образовательной программы начального общего образования ;
3. Рабочих программ для 2-4 классов под ред. Н.И. Быковой и М.Д. Пospelовой.

### Цели и задачи

Программа направлена на формирование коммуникативной компетенции, т.е. способности и готовности осуществлять иноязычное межличностное и межкультурное общение с носителями языка.

При обучении иностранному языку в начальной школе должны достигаться следующие **цели**:

- формирование умения общаться на английском языке на элементарном уровне с учётом речевых возможностей и потребностей младших школьников в устной (аудирование и говорение) и письменной (чтение и письмо) формах;

- приобщение детей к новому социальному опыту с использованием английского языка: знакомство младших школьников с миром зарубежных сверстников, с детским зарубежным фольклором и доступными образцами художественной литературы; воспитание дружелюбного отношения к представителям других стран;

- развитие речевых, интеллектуальных и познавательных способностей младших школьников, а также их общеучебных умений; развитие мотивации к дальнейшему овладению английским языком; - воспитание и разностороннее развитие младшего школьника средствами английского языка;

- формирование представлений об английском языке как средстве общения, позволяющем добиваться взаимопонимания с людьми, говорящими/пишущими на английском языке, узнавать новое через звучащие и письменные тексты;

- расширение лингвистического кругозора младших школьников; освоение элементарных лингвистических представлений, доступных младшим школьникам и необходимых для овладения устной и письменной речью на английском языке на элементарном уровне;

- обеспечение коммуникативно-психологической адаптации младших школьников к новому языковому миру для преодоления в дальнейшем психологического барьера и использования английского языка как средства общения;

- развитие личностных качеств младшего школьника, его внимания, мышления, памяти и воображения в процессе участия в моделируемых ситуациях общения, ролевых играх, в ходе овладения языковым материалом;

- развитие эмоциональной сферы детей в процессе обучающих игр, учебных спектаклей с использованием английского языка;

- приобщение младших школьников к новому социальному опыту за счёт проигрывания на английском языке различных ролей в игровых ситуациях, типичных для семейного, бытового и учебного общения;

- духовно-нравственное воспитание школьника, понимание и соблюдение им таких нравственных устоев семьи, как любовь к близким, взаимопомощь, уважение к родителям, забота о младших;

- развитие познавательных способностей, овладение умением координированной работы с разными компонентами учебно- методического комплекта (учебником, рабочей тетрадью, аудиоприложением, мультимедийным приложением и т. д.), умением работать в паре, в группе.

Исходя из сформулированных целей, изучение предмета направлено на решение следующих **задач**:

-формирование представлений об иностранном языке как средстве общения;

-расширение лингвистического кругозора младших школьников;

-обеспечение коммуникативно-психологической адаптации младших школьников к новому языковому миру;

-развитие личностных качеств младшего школьника;

-развитие эмоциональной сферы учащихся;

-приобщение младших школьников к новому социальному опыту;

-развитие познавательных способностей;

-формирование первоначальных представлений о единстве и многообразии языкового и культурного пространства России и англоговорящих стран, о языке как основе национального самосознания;

-развитие диалогической и монологической устной и письменной речи, коммуникативных умений, нравственных и эстетических чувств, способностей к творческой деятельности.

### **Общая характеристика учебного предмета и отличительные особенности**

Изучение иностранного языка в общеобразовательных учреждениях начинается со II класса. Учащиеся данного возраста характеризуются большой восприимчивостью к овладению языками, что позволяет им овладевать основами общения на новом для них языке с меньшими затратами времени и усилий по сравнению с учащимися других возрастных групп. В свою очередь, изучение иностранного языка способствует развитию коммуникативных способностей младших школьников, что положительно сказывается на развитии речи учащихся на родном языке; развитию их познавательных способностей; формированию общеучебных умений учащихся. Являясь существенным элементом культуры народа – носителя данного языка и средством передачи ее другим, иностранный язык способствует формированию у школьников целостной картины мира.

Владение иностранным языком повышает уровень гуманитарного образования школьников, способствует формированию личности и ее социальной адаптации к условиям постоянно меняющегося поликультурного, полиязычного мира.

Иностранный язык расширяет лингвистический кругозор учащихся, способствует формированию культуры общения, содействует общему речевому развитию учащихся. В этом проявляется взаимодействие всех языковых учебных предметов, способствующих формированию основ филологического образования школьников. Деятельностный характер предмета «Иностранный язык» соответствует природе младшего школьника, воспринимающего мир целостно, эмоционально и активно. Это позволяет включать иноязычную речевую деятельность в другие виды деятельности, свойственные ребёнку данного возраста (игровую, познавательную, художественную, эстетическую и т.п.), даёт возможность осуществлять разнообразные связи с предметами, изучаемыми в начальной школе, и формировать межпредметные общеучебные умения и навыки. С помощью английского языка формируются ценностные ориентиры и закладываются основы нравственного поведения.

В процессе общения на уроке, чтения и обсуждения текстов, соответствующего содержания, знакомства с образцами детского зарубежного фольклора вырабатывается дружелюбное отношение и толерантность к представителям других стран и их культуре, стимулируется общее речевое развитие младших школьников, развивается их коммуникативная культура, формируются основы гражданской идентичности, личностные качества, готовность и способность обучающихся к саморазвитию, мотивация к обучению и познанию, ценностно-смысловые установки, отражающие индивидуально-личностные позиции обучающихся, социальные компетенции.

На изучение английского языка во 2 классе отводится 68 часов при 2 часах в неделю.

Программа реализуется через учебно-методический комплекс «Английский в фокусе» («Spotlight»), рекомендованный Министерством образования РФ и входящий в федеральный перечень учебников на 2017-2018 учебный год.

### **Требования к уровню подготовки учащихся**

**В результате** изучения иностранного языка на ступени начального общего образования у обучающихся: •

-сформируется элементарная иноязычная коммуникативная компетенция, т. е. способность и готовность общаться с носителями изучаемого иностранного языка в устной (говорение и аудирование) и письменной (чтение и письмо) формах, общения с учётом речевых возможностей и потребностей младшего школьника; расширится лингвистический кругозор; будет получено общее представление о строе изучаемого языка и его некоторых отличиях от родного языка;

-будут заложены основы коммуникативной культуры, т. е. способность ставить и решать посильные коммуникативные задачи, адекватно использовать имеющиеся речевые и неречевые средства общения, соблюдать речевой этикет, быть вежливыми и доброжелательными речевыми партнёрами;

-сформируются положительная мотивация и устойчивый учебно-познавательный интерес к предмету «Иностранный язык», а также необходимые универсальные учебные действия и специальные учебные умения, что заложит основу успешной учебной деятельности по овладению иностранным языком на следующей ступени образования.

### **Коммуникативные умения**

### **Говорение:**

- участвовать в элементарных диалогах (этикетном, диалоге расспросе, диалоге-побуждении), соблюдая нормы речевого этикета, принятые в англоязычных странах;
- составлять небольшое описание предмета, картинки, персонажа;
- рассказывать о себе, своей семье, друге.

### **Аудирование:**

- понимать на слух речь учителя и одноклассников при непосредственном общении и вербально/невербально реагировать на услышанное;
- воспринимать на слух в аудиозаписи и понимать основное содержание небольших сообщений, рассказов, сказок, построенных в основном на знакомом языковом материале.

### **Чтение :**

- соотносить графический образ английского слова с его звуковым образом;
- читать вслух небольшой текст, построенный на изученном языковом материале, соблюдая правила произношения и соответствующую интонацию;

### **Письмо:**

- выписывать из текста слова, словосочетания и предложения;
- писать поздравительную открытку к Новому году, Рождеству, дню рождения (с опорой на образец);

### **Языковые средства и навыки оперирования ими**

#### **Графика, каллиграфия, орфография**

- воспроизводить графически и каллиграфически корректно все буквы английского алфавита (полупечатное написание букв, буквосочетаний, слов); -
- пользоваться английским алфавитом, знать последовательность букв в нём; -
- списывать текст;
- восстанавливать слово в соответствии с решаемой учебной задачей; -отличать буквы от знаков транскрипции.

#### **Фонетическая сторона речи**

- различать на слух и адекватно произносить все звуки английского языка, соблюдая нормы произношения звуков;
- соблюдать правильное ударение в изолированном слове, фразе;
- различать коммуникативные типы предложений по интонации;

#### **Лексическая сторона речи**

-узнавать в письменном и устном тексте изученные лексические единицы, в том числе словосочетания, в пределах тематики;

-употреблять в процессе общения активную лексику в соответствии с коммуникативной задачей.

### **Грамматическая сторона речи**

-распознавать и употреблять в речи основные коммуникативные типы предложений; •

-распознавать в тексте и употреблять в речи изученные части речи: существительные с определённым/неопределённым/нулевым артиклем, существительные в единственном и множественном числе; глагол-связку to be;

-личные, притяжательные и указательные местоимения;

### **Предметное содержание речи**

Предметное содержание устной и письменной речи соответствует образовательным и воспитательным целям, а также интересам и возрастным особенностям младших школьников и включает следующие темы:

1. Знакомство. С одноклассниками, учителем, персонажами детских произведений: имя, возраст. Приветствие, прощание (с использованием типичных фраз речевого этикета).

2. Я и моя семья. Члены семьи, их имена, возраст, внешность, черты характера, увлечения/хобби. Мой день (распорядок дня, домашние обязанности).

3. Игрушки. Выходной день (в зоопарке, цирке), каникулы

4. Любимое домашнее животное: имя, возраст, цвет, размер, характер, что умеет делать..

5. Мир вокруг меня. Мой дом/квартира/комната: названия комнат, их размер, предметы мебели и интерьера.

6. Страна/страны изучаемого языка и родная страна. Общие сведения: название, столица. Литературные персонажи книг, 14 популярных среди моих сверстников (имена героев книг, черты их характера). Небольшие произведения детского фольклора на английском языке (рифмовки, стихи, песни, сказки). Некоторые формы речевого и неречевого этикета стран изучаемого языка в ряде ситуаций общения (в школе, во время совместной игры, в магазине).

## Тематическое планирование

Содержание	Название модуля	Характеристика учебной деятельности учащихся
<p><b>Знакомство</b> (с одноклассниками, учителем: имя, возраст).</p> <p><b>Приветствие, прощание</b> (с использованием типичных фраз английского речевого этикета). <b>(10 ч)</b></p>	<p><i>My letters!</i> <b>(6 ч)</b>; <i>Hello!</i> <b>(2 ч)</b> (Starter Module); <i>My Birthday!</i> <b>(1 ч)</b> (Module 2); <i>Let's go!</i> <b>(1 ч)</b>.</p>	<p>Ведут этикетный диалог в ситуации бытового общения (приветствуют, прощаются, узнают, как дела, знакомятся, расспрашивают о возрасте).</p> <p>Воспроизводят наизусть тексты рифмовок, песен.</p> <p>Воспроизводят графически и каллиграфически корректно все буквы английского алфавита и основные буквосочетания (полупечатным шрифтом).</p> <p>Различают на слух и адекватно произносят все звуки английского языка.</p> <p>Соблюдают правильное ударение в словах и фразах, интонацию в целом.</p> <p>Употребляют глагол-связку <i>to be</i> в утвердительных и вопросительных предложениях в <i>Present Simple</i>, личные местоимения в именительном и объектном падежах (<i>I, me, you</i>), притяжательные местоимения <i>my</i></p>

		и <i>your</i> , вопросительные слова ( <i>what, how, how (old)</i> ), указательное местоимение <i>this</i> , соединительный союз <i>and</i> .
<p><b>Я и моя семья:</b> члены семьи, их имена, внешность. <b>(6 ч)</b></p> <p>Покупки в магазине: одежда, обувь, основные продукты питания. Любимая еда. <b>(8 ч)</b></p> <p>Семейные праздники: день рождения. <b>(2 ч)</b></p>	<p><i>My Family!</i> <b>(2 ч)</b> (Starter Module); <i>She's got blue eyes! Teddy's Wonderful!</i> <b>(4 ч)</b> (Module 4);</p> <p><i>My Holidays!</i> <b>(2 ч)</b> (Module 5); <i>Yummy Chocolate! My favourite food!</i> <b>(6 ч)</b> (Module 2); <i>Food Favourites! Typical Russian Food</i> (Module 2);</p> <p><i>My Birthday!</i> <b>(2 ч)</b> (Module 2).</p>	<p>Ведут диалог-расспрос (о любимой еде) и диалог-побуждение к действию (сообщают о погоде и советуют, что нужно надеть).</p> <p>Пользуются основными коммуникативными типами речи (описанием, сообщением, рассказом) – представляют членов своей семьи, описывают (предмет, картинку, внешность); рассказывают (о себе, членах своей семьи и любимой еде, о том, что носят в разную погоду).</p> <p>Оперировать активной лексикой в процессе общения. Воспроизводят наизусть тексты рифмовок, песен. Понимают на слух речь учителя, одноклассников и небольшие доступные тексты в аудиозаписи, построенные на изученном языковом материале: краткие диалоги, рифмовки, песни.</p>



		<p>Вербально или невербально реагируют на услышанное.</p> <p>Выразительно читают вслух небольшие тексты, построенные на изученном языковом материале.</p> <p>Пишут с опорой на образец небольшой рассказ о себе, любимой еде и поздравление с днём рождения.</p> <p>Соблюдают правильное ударение в словах и фразах, интонацию в целом.</p> <p>Соблюдают нормы произношения звуков английского языка в чтении вслух и устной речи и корректно произносят предложения с точки зрения их ритмико-интонационных особенностей.</p> <p>Употребляют <i>Present Continuous</i> в структурах <i>I'm/he is wearing...</i>, глагол <i>like</i> в <i>Present Simple</i> в утвердительных и отрицательных предложениях, побудительные предложения в утвердительной форме, вспомогательный глагол <i>to do</i>, существительные в единственном и множественном числе, образованные</p>
--	--	---

		по правилу, личные местоимения в именительном падеже <i>it, they</i> , притяжательные местоимения <i>her, his</i> , числительные (количественные от 1 до 10).
<p><b>Мир моих увлечений.</b> Игрушки. <b>(8 ч)</b></p> <p>Выходной день (в цирке, кукольном театре), каникулы. <b>(6 ч)</b></p>	<p><i>My Toys! (5 ч)</i> (Module 4); <i>Teddy Bear Shops. Old Russian Toys</i> (Module 4); <i>I Can Jump! (3 ч)</i> (Module 3);</p> <p><i>At the Circus! (2 ч)</i> (Module 3); <i>My Holidays! (2 ч)</i> (Module 5); <i>Showtime! (2 ч)</i>; <i>Holidays in Russia</i> (Module 5).</p>	<p>Ведут диалог-расспрос (о том, где находятся игрушки, что умеют делать одноклассники) и диалог-побуждение к действию (обмениваются репликами о том, как выглядят и что умеют делать).</p> <p>Рассказывают (о себе, о том, что умеют делать, о своих игрушках).</p> <p>Оперировать активной лексикой в процессе общения.</p> <p>Воспроизводят наизусть тексты рифмовок, песен.</p> <p>Понимают на слух речь учителя, одноклассников и небольшие доступные тексты в аудиозаписи, построенные на изученном языковом материале: краткие диалоги, рифмовки, песни.</p> <p>Выразительно читают вслух небольшие тексты, построенные на изученном языковом материале.</p> <p>Пишут с опорой на образец небольшой рассказ о себе,</p>

		<p>своих игрушках, о том, что они умеют делать.</p> <p>Соблюдают правильное ударение в словах и фразах, интонацию в целом.</p> <p>Соблюдают нормы произношения звуков английского языка в чтении вслух и устной речи и правильно произносят предложения с точки зрения их ритмико-интонационных особенностей.</p> <p>Употребляют глагол <i>have got</i> в утвердительных, отрицательных и вопросительных предложениях в <i>Present Simple</i>, неопределённую форму глагола, модальный глагол <i>can</i>, личное местоимение <i>we</i> в именительном, объектном и притяжательных падежах (<i>our, us</i>), предлоги <i>on, in, under, at, for, with, of</i>, наречие степени <i>very</i>.</p>
<p><b>Любимое домашнее животное:</b> имя, возраст, цвет, размер, характер, что умеет</p>	<p><i>My Animals!</i> (4 ч) (Module 3); <i>Pets in Russia</i> (Module 3).</p>	<p>Говорят о том, что умеют делать животные.</p> <p>Оперируют активной лексикой в процессе общения.</p> <p>Воспроизводят наизусть текст песни.</p> <p>Понимают на слух речь учителя, одноклассников и</p>

<p>делать. (4 ч)</p>		<p>небольшие доступные тексты в аудиозаписи, построенные на изученном языковом материале: краткие диалоги, рифмовки, песни.</p> <p>Выразительно читают вслух небольшие тексты, построенные на изученном языковом материале.</p> <p>Употребляют модальный глагол <i>can</i>.</p> <p>Соблюдают правильное ударение в словах и фразах, интонацию в целом.</p> <p>Соблюдают нормы произношения звуков английского языка в чтении вслух и устной речи и корректно произносят предложения с точки зрения их ритмико-интонационных особенностей.</p>
<p><b>Мир вокруг меня.</b> Мой дом/квартира/комната: названия комнат, их размер, предметы мебели и интерьера.</p>	<p><i>My Home! (9 ч)</i> (Module 1); <i>Gardens in the UK. Gardens in Russia</i> (Module 1);</p>	<p>Ведут диалог-расспрос о предметах мебели в доме, погоде; о том, где находятся члены семьи.</p> <p>Рассказывают о своём доме, погоде.</p> <p>Оперировать активной лексикой в процессе общения.</p> <p>Воспроизводят наизусть тексты рифмовок, песен.</p> <p>Понимают на слух речь учителя, одноклассников и</p>

<p><b>(9 ч)</b>  Времена года. Погода.  <b>(5 ч)</b></p>	<p><i>It's windy! Magic Island!</i> <b>(5 ч)</b>  (Module 5).</p>	<p>небольшие доступные тексты в аудиозаписи, построенные на изученном языковом материале: краткие диалоги, рифмовки, песни.</p> <p>Вербально или невербально реагируют на услышанное.</p> <p>Выразительно читают вслух небольшие тексты, построенные на изученном языковом материале.</p> <p>Пишут с опорой на образец небольшой рассказ о себе и своём доме.</p> <p>Соблюдают правильное ударение в словах и фразах, интонацию в целом.</p> <p>Соблюдают нормы произношения звуков английского языка в чтении вслух и устной речи и корректно произносят предложения с точки зрения их ритмико-интонационных особенностей.</p> <p>Употребляют глагол-связку <i>to be</i> в отрицательных и вопросительных предложениях в <i>Present Simple</i>, <i>Present Continuous</i> в структуре <i>It's raining</i>, безличные</p>
--	---	---

		предложения в настоящем времени ( <i>It's hot</i> ), личные местоимения в именительном и объектном падежах ( <i>I, she, he, me, you</i> ), существительные в единственном и множественном числе, образованные по правилу, вопросительное местоимение <i>where</i> , предлоги <i>on, in</i> .
<b>Страна/страны изучаемого языка и родная страна</b> (общие сведения: название UK/ Russia, домашние питомцы и их популярные имена, блюда национальной кухни, игрушки. <b>(5 ч)</b>  Небольшие	<i>Gardens in the UK. Gardens in Russia (1 ч)</i> (Module 1); <i>Food Favourites! (UK). Typical Russian Food (1 ч)</i> (Module 2); <i>Crazy about Animals! (UK). Pets in Russia (1 ч)</i> (Module 3); <i>Teddy Bear Shops (UK). Old Russian Toys (1 ч)</i> (Module 4); <i>Beautiful Cornwall (UK). Holidays in Russia (1 ч)</i> (Module 5);  <i>The Town Mouse and the Country</i>	<ul style="list-style-type: none"> <li>· Описывают картинку, рассказывают (о своём питомце).</li> <li>· Оперировать активной лексикой в процессе общения.</li> <li>· Воспроизводят наизусть небольшие произведения детского фольклора: рифмовки, стихотворения.</li> <li>· Понимают на слух речь учителя, высказывания одноклассников.</li> <li>· Выразительно читают вслух небольшие тексты, построенные на изученном языковом материале.</li> <li>· Вписывают недостающие буквы, правильно списывают слова и предложения, пишут мини-проекты, записку-приглашение.</li> <li>· Читают предложения с правильным фразовым и логическим ударением</li> </ul>

<p>произведения детского фольклора на изучаемом иностранном языке (рифмовки, стихи, песни, сказки). Некоторые формы речевого и неречевого этикета стран изучаемого языка в ряде ситуаций общения (во время совместной игры).</p> <p><b>(5 ч)</b></p>	<p><i>Mouse (5 ч) (Reader, Modules 1–5); Teddy Bear. Happy Birthday! Ten Little Puppets Sitting on a Wall.</i></p>	
--	--	--

## Календарно-тематическое планирование, 2 класс

№ урока	Тема урока	Характеристика учебной деятельности учащихся	Планируемые результаты			Домашнее задание
			Предметные	Метапредметные	Личностные	
1	Let's Go! с. 4-5	Разучивают речевые клише, прослушивают песню, составляют мини-диалоги.	<p><b>Коммуникативные умения (говорение):</b> научиться приветствовать друг друга, знакомиться и прощаться</p> <p><b>Активная лексика/структуры:</b> Hello! I'm... What's your name? How are you? Fine, thanks!</p>	<p><b>Коммуникативные УУД:</b> адекватно использовать речевые средства для решения коммуникативной задачи</p> <p><b>Регулятивные УУД:</b> принимать и сохранять учебную задачу</p> <p><b>Познавательные УУД:</b> строить диалогическое высказывание</p>	<p><b>Личностные УУД:</b> развивать учебно-познавательный интерес к новому учебному материалу</p>	Учебник с. 4, упр. 1
2.	a My Letters! с. 6-7	Слушают, повторяют и пишут 8 букв. Соотносят букву и слово.	<p><b>Коммуникативные умения (говорение):</b> уметь приветствовать друг друга, знакомиться и прощаться</p> <p><b>Коммуникативные умения (чтение):</b> научиться читать 8 слов</p> <p><b>Языковые средства и навыки оперирования ими (графика, каллиграфия, орфография):</b> воспроизводить графически и каллиграфически корректно 8 букв английского алфавита (полупечатное написание букв); восстанавливать слово в соответствии с решаемой учебной задачей (вставить пропущенные буквы)</p> <p><b>(фонетическая сторона речи):</b> различать на слух и адекватно произносить 8 звуков английского языка, соблюдая нормы произношения звуков</p> <p><b>Буквы:</b> a,b,c,d,e,f,g,h</p> <p><b>Звуки:</b> /æ/, /b/, /k/, /d/, /e/, /f/, /g/, /h/</p> <p><b>Пассивная лексика:</b> ant, bed, cat, dog, egg, flag, glass, horse</p>	<p><b>Коммуникативные УУД:</b> адекватно использовать речевые средства для решения коммуникативной задачи</p> <p><b>Регулятивные УУД:</b> принимать и сохранять учебную задачу</p> <p><b>Познавательные УУД:</b> действовать по образцу (написание букв)</p>	<p><b>Личностные УУД:</b> формировать мотивационную основу учебной деятельности</p>	Рабочая тетрадь с. 4, упр. 1, 2
3	b My Letters! с. 8-9	Слушают, повторяют и пишут 9 букв. Соотносят букву и	<p><b>Коммуникативные умения (говорение):</b> уметь приветствовать друг друга, знакомиться и прощаться</p>	<p><b>Коммуникативные УУД:</b> адекватно использовать речевые средства для решения</p>	<p><b>Личностные УУД:</b> формировать мотивационную</p>	Рабочая тетрадь с. 5, упр. 1, 2



		слово.	<p><b>Коммуникативные умения (чтение):</b> научиться читать 9 слов</p> <p><b>Языковые средства и навыки оперирования ими (графика, каллиграфия, орфография):</b> воспроизводить графически и каллиграфически корректно 9 букв английского алфавита (полупечатное написание букв)</p> <p><b>(фонетическая сторона речи):</b> различать на слух и адекватно произносить 17 звуков английского языка, соблюдая нормы произношения звуков</p> <p><b>Буквы:</b> i, j, k, l, m, n, o, p, q</p> <p><b>Звуки:</b> /ɪ/, /dʒ /, /k/, /l/, /m/, /n/, /o/, /p/, /kw/</p> <p><b>Активная лексика/структуры:</b> yes, no, well done</p> <p><b>Пассивная лексика:</b> ink, jug, kangaroo, lamp, mouse, nest, orange, pin, queen</p>	<p>коммуникативной задачи</p> <p><b>Регулятивные УУД:</b> принимать и сохранять учебную задачу</p> <p><b>Познавательные УУД:</b> действовать по образцу (написание букв)</p>	основу учебной деятельности	
4	c My Letters! с.10-11	Слушают, повторяют и пишут 9 букв. Соотносят букву и слово.	<p><b>Коммуникативные умения (говорение):</b> уметь приветствовать друг друга, знакомиться и прощаться</p> <p><b>Коммуникативные умения (чтение):</b> научиться читать 9 слов</p> <p><b>Языковые средства и навыки оперирования ими (графика, каллиграфия, орфография):</b> воспроизводить графически и каллиграфически корректно 9 буквы английского алфавита (полупечатное написание букв, буквосочетаний, слов); восстанавливать слово в соответствии с решаемой учебной задачей</p> <p><b>(фонетическая сторона речи):</b> различать на слух и адекватно произносить 24 звука английского языка, соблюдая нормы произношения звуков</p> <p><b>Буквы:</b> r, s, t, u, v, w, x, y, z</p> <p><b>Звуки:</b> /r/, /s/, /t/, /ʌ /, /v/, /w/, /ks/, /j/, /z/</p> <p><b>Пассивная лексика:</b> rabbit, snake, tree, umbrella, vest, window, box, yacht, zip</p>	<p><b>Коммуникативные УУД:</b> адекватно использовать речевые средства для решения коммуникативной задачи</p> <p><b>Регулятивные УУД:</b> принимать и сохранять учебную задачу</p> <p><b>Познавательные УУД:</b> действовать по образцу (написание букв)</p>	<b>Личностные УУД:</b> формировать мотивационную основу учебной деятельности	<b>Рабочая тетрадь</b> с. 6, упр. 1, 2
5	d Letter Blends! с.12-13	Слушают, повторяют и пишут 2 буквосочетания. Соотносят слова и	<p><b>Коммуникативные умения (говорение):</b> уметь приветствовать друг друга, знакомиться и прощаться</p> <p><b>Коммуникативные умения (чтение):</b> научиться</p>	<p><b>Коммуникативные УУД:</b> адекватно использовать речевые средства для решения коммуникативной задачи</p>	<b>Личностные УУД:</b> формировать мотивационную основу учебной	<b>Рабочая тетрадь</b> с. 7, упр. 1

		картинки.	<p>читать буквосочетания sh, ch</p> <p><b>Языковые средства и навыки оперирования ими (графика, каллиграфия, орфография):</b> воспроизводить графически и каллиграфически корректно два буквосочетания (полупечатное написание букв, буквосочетаний); восстанавливать слово в соответствии с решаемой учебной задачей</p> <p><b>(фонетическая сторона речи):</b> различать на слух и адекватно произносить два буквосочетания, соблюдая нормы произношения звуков</p> <p><b>Звуки:</b> /ʃ/, /tʃ/</p> <p><b>Пассивная лексика:</b> sheep, fish, ship, chick, cheese</p>	<p><b>Регулятивные УУД:</b> принимать и сохранять учебную задачу</p> <p><b>Познавательные УУД:</b> уметь действовать по образцу (написание буквосочетаний)</p>	деятельности	
6	e Letter Blends! с.14-15	Слушают, повторяют и пишут 2 буквосочетания. Соотносят букву и слово.	<p><b>Коммуникативные умения (говорение):</b> уметь приветствовать друг друга, знакомиться и прощаться</p> <p><b>Коммуникативные умения (чтение):</b> научиться читать буквосочетания th, ph</p> <p><b>Языковые средства и навыки оперирования ими (графика, каллиграфия, орфография):</b> воспроизводить графически и каллиграфически корректно два буквосочетания (полупечатное написание букв, буквосочетаний); восстанавливать слово в соответствии с решаемой учебной задачей;</p> <p><b>(фонетическая сторона речи):</b> различать на слух и адекватно произносить два буквосочетания, соблюдая нормы произношения звуков.</p> <p><b>Звуки:</b> /ð/, /θ/, /f/</p> <p><b>Пассивная лексика:</b> thumb, thimble, this</p>	<p><b>Коммуникативные УУД:</b> адекватно использовать речевые средства для решения коммуникативной задачи</p> <p><b>Регулятивные УУД:</b> осуществлять синтез как составление целого из частей (восстановление слов)</p> <p><b>Познавательные УУД:</b> действовать по образцу (написание буквосочетаний)</p>	<b>Личностные УУД:</b> формировать мотивационную основу учебной деятельности	<b>Рабочая тетрадь</b> с. 7, упр. 2
7	f Big and Small! с.16-17	Слушают, повторяют и читают 24 буквы. Соотносят буквы и слова, которые с них начинаются. Знакомятся с заглавными буквами, с алфавитом.	<p><b>Коммуникативные умения (говорение):</b> уметь приветствовать друг друга, знакомиться и прощаться</p> <p><b>Языковые средства и навыки оперирования ими (графика, каллиграфия, орфография):</b> воспроизводить графически и каллиграфически корректно все буквы английского алфавита (полупечатное написание букв, буквосочетаний,</p>	<p><b>Коммуникативные УУД:</b> адекватно использовать речевые средства для решения коммуникативной задачи</p> <p><b>Регулятивные УУД:</b> учитывать выделенные учителем ориентиры действия в новом учебном материале</p>	<b>Личностные УУД:</b> формировать мотивационную основу учебной деятельности.	<b>Рабочая тетрадь</b> с. 8, упр. 1, с. 9, упр.2-3

			слов) (фонетическая сторона речи): различать на слух и адекватно произносить все звуки английского языка, соблюдая нормы произношения звуков	<b>Познавательные УУД:</b> проводить сравнение и анализ объектов		
<b>Вводный модуль "Me and My Family"</b>						
8/1	<b>a</b> Hello! с.18-19	Слушают, повторяют и читают новые слова. Составляют диалоги. Слушают песню и подпевают знакомые слова. Знакомятся с популярными героями уличного кукольного театра Punch и Judy	<b>Коммуникативные умения (говорение):</b> научиться представлять себя и друзей <b>Языковые средства и навыки оперирования ими (лексическая сторона речи):</b> научиться оперировать активной лексикой в соответствии с коммуникативной задачей <b>Языковые средства и навыки оперирования ими (грамматическая сторона речи):</b> употреблять в речи глагол-связку to be <b>Активная лексика/структуры:</b> sister, nanny, This is .... I'm ....	<b>Коммуникативные УУД:</b> адекватно использовать речевые средства для решения коммуникативной задачи <b>Регулятивные УУД:</b> принимать и сохранять учебную задачу <b>Познавательные УУД:</b> действовать по образцу, проводить аналогии	<b>Личностные УУД:</b> формировать основы своей этнической принадлежности в форме осознания «Я» как члена семьи	<b>Рабочая тетрадь</b> с. 10, упр. 1, 2
9/2	<b>b</b> Hello! с.20-21	Слушают и читают сюжетный диалог. Слушают, повторяют и поют песню, сопровождая её соответствующими жестами.	<b>Коммуникативные умения (говорение):</b> научиться давать команды <b>Коммуникативные умения (аудирование):</b> воспринимать на слух в аудиозаписи и понимать содержание сюжетного диалога, построенного в основном на знакомом языковом материале <b>Коммуникативные умения (чтение):</b> читать вслух сюжетный диалог, построенный на изученном языковом материале, соблюдая правила произношения и соответствующую интонацию <b>Языковые средства и навыки оперирования ими (лексическая сторона речи):</b> научиться оперировать активной лексикой в соответствии с коммуникативной задачей <b>Активная лексика:</b> children, friend, stand up, sit down, open/close your books <b>Пассивная лексика/структуры:</b> Keep moving, we're all at school today, let's sing and do, what's this?	<b>Коммуникативные УУД:</b> адекватно использовать речевые средства для решения коммуникативной задачи <b>Регулятивные УУД:</b> принимать и сохранять учебную задачу <b>Познавательные УУД:</b> <b>осознавать цель речевого высказывания (поприветствовать, представить своих друзей и близких)</b>	<b>Личностные УУД:</b> Формировать основы своей этнической принадлежности в форме осознания «Я» как члена семьи	<b>Рабочая тетрадь</b> с. 11, упр. 3
10/3	<b>a</b> My Family! с.22-23	Слушают, повторяют и читают новые слова. Составляют диалоги. Слушают и читают	<b>Коммуникативные умения (говорение):</b> уметь представлять себя и друзей <b>Коммуникативные умения (чтение):</b> научиться читать новые слова; читать вслух сюжетный диалог,	<b>Коммуникативные УУД:</b> адекватно использовать речевые средства для решения коммуникативной задачи	<b>Личностные УУД:</b> формировать основы своей этнической	<b>Рабочая тетрадь</b> с. 12, упр. 1 с.13 упр.3

		сюжетный диалог.	<p>построенный на изученном языковом материале, соблюдая правила произношения и соответствующую интонацию.</p> <p><b>Коммуникативные умения (аудирование):</b> воспринимать на слух в аудиозаписи и понимать содержание сюжетного диалога, построенного в основном на знакомом языковом материале.</p> <p><b>Языковые средства и навыки оперирования ими (лексическая сторона речи):</b> научиться оперировать активной лексикой в соответствии с коммуникативной задачей.</p> <p><b>Активная лексика:</b> brother, daddy, family, grandma, grandpa, mummy</p> <p><b>Пассивная лексика:</b> now, OK, Look!</p>	<p><b>Регулятивные УУД:</b> принимать и сохранять учебную задачу</p> <p><b>Познавательные УУД:</b> действовать по образцу</p>	принадлежности в форме осознания «Я» как члена семьи	
11/4	<b>b</b> My Family! с.24-25	Слушают, повторяют и читают новые слова. Слушают, повторяют и поют песню, сопровождая её соответствующими жестами.	<p><b>Коммуникативные умения (говорение):</b> уметь представлять себя и друзей</p> <p><b>Коммуникативные умения (чтение):</b> научиться читать новые слова</p> <p><b>Языковые средства и навыки оперирования ими (лексическая сторона речи):</b> научиться оперировать активной лексикой в соответствии с коммуникативной задачей</p> <p><b>Активная лексика:</b> blue, colour, come, green, meet, red, white, yellow</p> <p><b>Пассивная лексика/структуры:</b> What colour is it?; Show me (red) ...; meet my family, are coming for tea.</p>	<p><b>Коммуникативные УУД:</b> адекватно использовать речевые средства для решения коммуникативной задачи</p> <p><b>Регулятивные УУД:</b> принимать и сохранять учебную задачу</p> <p><b>Познавательные УУД:</b> осуществлять анализ объектов</p>	<b>Личностные УУД:</b> формировать основы своей этнической принадлежности в форме осознания «Я» как члена семьи.	<b>Рабочая тетрадь</b> с.12 упр.2 с. 13, упр.4
<b>Модуль 1 “This is my House”</b>						
12/1	<b>1a</b> My Home! с.26-27	Слушают, повторяют и читают новые слова. Составляют диалоги. Слушают и читают сюжетный диалог.	<p><b>Коммуникативные умения (говорение):</b> научиться спрашивать о предметах в доме и называть их</p> <p><b>Коммуникативные умения (аудирование):</b> воспринимать на слух в аудиозаписи и понимать содержание сюжетного диалога, построенного в основном на знакомом языковом материале</p> <p><b>Коммуникативные умения (чтение):</b> читать новые слова; читать вслух сюжетный диалог, построенный на изученном языковом материале, соблюдая правила произношения и соответствующую интонацию</p>	<p><b>Коммуникативные УУД:</b> адекватно использовать речевые средства для решения коммуникативной задачи</p> <p><b>Регулятивные УУД:</b> принимать и сохранять учебную задачу</p> <p><b>Познавательные УУД:</b> действовать по образцу; находить в тексте конкретные сведения, заданные в явном виде</p>	<b>Личностные УУД:</b> развивать учебно-познавательный интерес к новому учебному материалу	<b>Рабочая тетрадь</b> с. 14, упр. 1, 2

			<p><b>Языковые средства и навыки оперирования ими (лексическая сторона речи):</b> научиться оперировать активной лексикой в соответствии с коммуникативной задачей</p> <p><b>Языковые средства и навыки оперирования ими (грамматическая сторона речи):</b> научиться употреблять в речи глагол-связку to be</p> <p><b>Активная лексика/структуры:</b> bed, chair, home, radio, table, tree house, nice, lovely</p> <p>What's this? It's a ...</p> <p><b>Пассивная лексика/структуры:</b> It's lovely. That's nice. Look at ... . Listen.</p>			
13/2	<b>1b</b> My Home! с.28-29	Выполняют упражнения на закрепление новых слов. Слушают, повторяют и поют песню, сопровождая её соответствующими жестами.	<p><b>Коммуникативные умения (говорение):</b> уметь спрашивать о предметах в доме и называть их</p> <p><b>Языковые средства и навыки оперирования ими (лексическая сторона речи):</b> научиться оперировать активной лексикой в соответствии с коммуникативной задачей</p> <p><b>Активная лексика/структуры:</b> see, in.</p> <p><b>Пассивная лексика:</b> There are lots of .... . your tree house?</p>	<p><b>Коммуникативные УУД:</b> адекватно использовать речевые средства для решения коммуникативной задачи</p> <p><b>Регулятивные УУД:</b> принимать и сохранять учебную задачу</p> <p><b>Познавательные УУД:</b> осуществлять анализ объектов</p>	<p><b>Личностные УУД:</b> формировать мотивационную основу учебной деятельности</p>	<p><b>Рабочая тетрадь</b> с. 15, упр. 3, 4</p>
14/3	<b>2a</b> Where's Chuckles? с.30-31	Слушают, повторяют и читают новые слова. Составляют диалоги. Прослушивают рифмовку и поют знакомые слова.	<p><b>Коммуникативные умения (говорение):</b> научиться спрашивать о местонахождении членов семьи и отвечать, где они находятся</p> <p><b>Языковые средства и навыки оперирования ими (лексическая сторона речи):</b> научиться оперировать активной лексикой в соответствии с коммуникативной задачей.</p> <p><b>Языковые средства и навыки оперирования ими (грамматическая сторона речи):</b> употреблять в речи глагол-связку to be.</p> <p><b>Активная лексика/структуры:</b> bathroom, bedroom, black, brown, garden, he, house, no, she; Where's ..? S/he's in ..</p> <p><b>Пассивная лексика:</b> Come here.</p>	<p><b>Коммуникативные УУД:</b> адекватно использовать речевые средства для решения коммуникативной задачи</p> <p><b>Регулятивные УУД:</b> принимать и сохранять учебную задачу</p> <p><b>Познавательные УУД:</b> действовать по образцу</p>	<p><b>Личностные УУД:</b> развивать учебно-познавательный интерес к новому учебному материалу</p>	<p><b>Рабочая тетрадь</b> с. 16, упр. 1, 2</p>
15/4	<b>2b</b> Where's Chuckles? с.32-33	Слушают и читают сюжетный диалог. Слушают, повторяют и	<p><b>Коммуникативные умения (говорение):</b> уметь спрашивать о местонахождении членов семьи и отвечать, где они находятся</p>	<p><b>Коммуникативные УУД:</b> адекватно использовать речевые средства для решения</p>	<p><b>Личностные УУД:</b> формировать мотивационную</p>	<p><b>Рабочая тетрадь</b> с. 17, упр. 3, 4</p>

		поют песню.	<p><b>Коммуникативные умения (аудирование):</b> воспринимать на слух в аудиозаписи и понимать содержание сюжетного диалога, построенного в основном на знакомом языковом материале</p> <p><b>Коммуникативные умения (чтение):</b> читать вслух сюжетный диалог, построенный на изученном языковом материале, соблюдая правила произношения и соответствующую интонацию</p> <p><b>Языковые средства и навыки оперирования ими (фонетическая сторона речи):</b> соблюдать правило отсутствия ударения на служебных словах (артиклях, союзах, предлогах)</p> <p><b>Пассивная лексика/структуры:</b> quick, bathroom; looking at you and me. Is he in the house?</p>	<p>коммуникативной задачи</p> <p><b>Регулятивные УУД:</b> принимать и сохранять учебную задачу</p> <p><b>Познавательные УУД:</b> находить в тексте конкретные сведения, заданные в явном виде</p>	основу учебной деятельности	
16/5	<b>3a</b> In the Bath! с.34-35	Слушают, повторяют и читают новые слова. Слушают, повторяют и поют песню. Слушают и читают сюжетный диалог.	<p><b>Коммуникативные умения (аудирование):</b> воспринимать на слух в аудиозаписи и понимать содержание сюжетного диалога, построенного в основном на знакомом языковом материале</p> <p><b>Коммуникативные умения (чтение):</b> читать вслух сюжетный диалог, построенный на изученном языковом материале, соблюдая правила произношения и соответствующую интонацию</p> <p><b>Языковые средства и навыки оперирования ими (фонетическая сторона речи):</b> соблюдать правило отсутствия ударения на служебных словах</p> <p><b>Языковые средства и навыки оперирования ими (лексическая сторона речи):</b> научиться оперировать активной лексикой в соответствии с коммуникативной задачей.</p> <p><b>Языковые средства и навыки оперирования ими (грамматическая сторона речи):</b> употреблять в речи глагол-связку to be.</p> <p><b>Активная лексика:</b> bath, bathroom, living room, door, floor, window</p> <p><b>Пассивная лексика/структуры:</b> clean, chimney, outside, as tall as can be, smoke Is .. in the..? No, s/he isn't. Yes, s/he is.</p>	<p><b>Коммуникативные УУД:</b> адекватно использовать речевые средства для решения коммуникативной задачи</p> <p><b>Регулятивные УУД:</b> принимать и сохранять учебную задачу</p> <p><b>Познавательные УУД:</b> находить в тексте конкретные сведения, заданные в явном виде</p>	<b>Личностные УУД:</b> развивать учебно-познавательный интерес к новому учебному материалу	<b>Рабочая тетрадь</b> с. 18, упр. 1

17/6	<b>3b</b> In the Bath! с.36-37	Играют в игру на повторение лексики. Знакомятся с понятием «транскрипция». Изготавливают поделку домика. Слушают, повторяют и поют песню, сопровождая её соответствующими жестами.	<b>Коммуникативные умения (аудирование):</b> понимать на слух речь учителя и одноклассников и вербально реагировать на услышанное <b>Коммуникативные умения (чтение):</b> научиться читать букву “E” в закрытом слоге и буквосочетание “ee” <b>Пассивная лексика/ структуры:</b> footprints, hall, wall, stairs, bubbles, naughty, eyes, I spy with my little eye something ...	<b>Коммуникативные УУД:</b> адекватно использовать речевые средства для решения коммуникативной задачи <b>Регулятивные УУД:</b> учитывать выделенные учителем ориентиры действия в новом учебном материале в сотрудничестве с учителем (знакомство с транскрипцией) <b>Познавательные УУД:</b> осуществлять запись (фиксацию) выборочной информации об окружающем мире и о себе самом (о выполненной поделке в досье Языкового портфеля)	<b>Личностные УУД:</b> формировать мотивационную основу учебной деятельности.	<b>Рабочая тетрадь</b> с. 19, упр. 2, 3
18/7	Portfolio, Fun at School с.38-39	Читают описание картинки, пишут о своей спальне. Изготавливают поделки коробочных телефонов.	<b>Коммуникативные умения (чтение):</b> читать про себя и понимать содержание небольшого текста, построенного на изученном языковом материале <b>Коммуникативные умения (письмо):</b> писать предложение о своей спальне <b>Языковые средства и навыки оперирования ими (лексическая сторона речи):</b> научиться оперировать активной лексикой в соответствии с коммуникативной задачей <b>Пассивная лексика:</b> box telephone, matchboxes, paper clips, toothpick, a long piece of string	<b>Коммуникативные УУД:</b> адекватно использовать речевые средства для решения коммуникативной задачи <b>Регулятивные УУД:</b> принимать и сохранять учебную задачу <b>Познавательные УУД:</b> осознанно и произвольно строить речевое высказывание в устной и письменной форме с опорой на образец	<b>Личностные УУД:</b> формировать мотивационную основу учебной деятельности	<b>Учебник</b> с. 38 (написать о своей комнате по образцу)
19/8	Gardens in the UK Gardens in Russia с.38, 136	Знакомятся с новой лексикой, слушают и читают за учителем тексты, отвечают на вопросы учителя.	<b>Коммуникативные умения (чтение):</b> читать про себя и понимать содержание небольших текстов, содержащих отдельные незнакомые слова <b>Языковые средства и навыки оперирования ими (лексическая сторона речи):</b> научиться оперировать активной лексикой в соответствии с коммуникативной задачей <b>Активная лексика/структуры:</b> Russia, the UK, bird house, county house, green house, garden, love, village <b>Пассивная лексика/структуры:</b> fruit, vegetables,	<b>Коммуникативные УУД:</b> адекватно использовать речевые средства для решения коммуникативной задачи <b>Регулятивные УУД:</b> учитывать выделенные учителем ориентиры действия в новом учебном материале в сотрудничестве с учителем <b>Познавательные УУД:</b>	<b>Личностные УУД:</b> формировать доброжелательное отношение, уважение и толерантность к другим странам и народам	<b>Учебник</b> с. 136 (проект о саде)

			flowers, people, gnome, grow, their, them, things, have got	проводить сравнение по заданным критериям		
20/9	The Town Mouse and the Country Mouse с.40-41, 131	Слушают и читают первый эпизод сказки.	<p><b>Коммуникативные умения (аудирование):</b> воспринимать на слух в аудиозаписи и понимать основное содержание сказок, построенных в основном на знакомом языковом материале</p> <p><b>Коммуникативные умения (чтение):</b> читать вслух текст сказки, построенный на изученном языковом материале, соблюдая правила произношения и соответствующую интонацию</p> <p><b>Языковые средства и навыки оперирования ими (лексическая сторона речи):</b> научиться оперировать активной лексикой в соответствии с коммуникативной задачей</p> <p><b>Активная лексика:</b> like, mice, mouse, small, town, two, very, want</p> <p><b>Пассивная лексика/структуры:</b> bare, but, Oh dear! Welcome to my house!</p>	<p><b>Коммуникативные УУД:</b> адекватно использовать речевые средства для решения коммуникативной задачи</p> <p><b>Регулятивные УУД:</b> учитывать выделенные учителем ориентиры действия в новом учебном материале в сотрудничестве с учителем</p> <p><b>Познавательные УУД:</b> учиться основам смыслового восприятия художественного текста</p>	<b>Личностные УУД:</b> развивать эстетические чувства на основе знакомства со сказкой	<b>Учебник</b> с. 40-41 (слушать и повторять)
21/10	Now I know с. 42-43 Настольная игра РТ с. 22-23	Выполняют задания на закрепление языкового материала модуля и готовятся к выполнению модульного теста. Играют в настольную игру.	<b>Языковые средства и навыки оперирования ими (лексическая сторона речи):</b> научиться распознавать активную лексику и использовать ее в устной и письменной речи	<p><b>Коммуникативные УУД:</b> учиться работать в паре и группе</p> <p><b>Регулятивные УУД:</b> осуществлять самоконтроль и взаимоконтроль, учитывать установленные правила в контроле способа решения</p> <p><b>Познавательные УУД:</b> осуществлять анализ объектов с выделением существенных признаков, проводить рефлексию</p>	<b>Личностные УУД:</b> ориентироваться на понимание причин успеха в учебной деятельности, на понимание оценок учителей и одноклассников	<b>Рабочая тетрадь</b> с. 20-21, упр. 1-4
22/11	I Love English РТ с. 20-21 Модульный тест 1	Готовятся к выполнению модульного теста, выполняя задания рубрики "I Love English". Выполняют модульный тест и оценивают его выполнение в	<p><b>Коммуникативные умения (аудирование):</b> воспринимать на слух в аудиозаписи и понимать основное содержание небольших сообщений, построенных в основном на знакомом языковом материале</p> <p><b>Языковые средства и навыки оперирования ими (лексическая сторона речи):</b> распознавать и употреблять активную лексику, уметь отвечать на вопросы</p>	<p><b>Коммуникативные УУД:</b> адекватно использовать языковые средства для решения поставленной задачи</p> <p><b>Регулятивные УУД:</b> осуществлять самоконтроль, самооценку</p> <p><b>Познавательные УУД:</b> учиться произвольно и осознанно</p>	<b>Личностные УУД:</b> формировать способность к оценке своей учебной деятельности	<b>Языковой портфель</b> с. 7-8



		специальной рубрике.		владеть общими приёмами выполнения заданий, проводить рефлексию		
<b>Модуль 2 "I Like Food"</b>						
23/1	4a My Birthday! с.44-45	Слушают, повторяют и читают новые слова. Составляют диалоги. Слушают и читают сюжетный диалог.	<p><b>Коммуникативные умения (говорение):</b> научиться спрашивать о возрасте и отвечать на вопрос</p> <p><b>Коммуникативные умения (аудирование):</b> воспринимать на слух в аудиозаписи и понимать содержание сюжетного диалога, построенного в основном на знакомом языковом материале</p> <p><b>Коммуникативные умения (чтение):</b> читать вслух сюжетный диалог, построенный на изученном языковом материале, соблюдая правила произношения и соответствующую интонацию</p> <p><b>Языковые средства и навыки оперирования ими (фонетическая сторона речи):</b> соблюдать правило отсутствия ударения на служебных словах</p> <p><b>Языковые средства и навыки оперирования ими (лексическая сторона речи):</b> научиться оперировать активной лексикой в соответствии с коммуникативной задачей</p> <p><b>Активная лексика/структуры:</b> числительные от 1 до 10, birthday, candles, happy, party, sad, How old are you? Happy birthday (to you)!</p> <p><b>Пассивная лексика/структуры:</b> today, surprise, into</p>	<p><b>Коммуникативные УУД:</b> адекватно использовать речевые средства для решения коммуникативной задачи</p> <p><b>Регулятивные УУД:</b> принимать и сохранять учебную задачу</p> <p><b>Познавательные УУД:</b> действовать по образцу; находить в тексте конкретные сведения, заданные в явном виде</p>	<p><b>Личностные УУД:</b> развивать учебно-познавательный интерес к новому учебному материалу</p>	<p><b>Рабочая тетрадь</b> с. 24, упр. 1, 2</p>
24/2	4b My Birthday с.46-47	Выполняют упражнения на закрепление новых слов. Слушают, повторяют и поют песню, сопровождая её соответствующими мимикой и жестами.	<p><b>Коммуникативные умения (аудирование):</b> воспринимать на слух в аудиозаписи и понимать содержание песни</p> <p><b>Языковые средства и навыки оперирования ими (лексическая сторона речи):</b> научиться оперировать активной лексикой в соответствии с коммуникативной задачей</p> <p><b>Пассивные структуры:</b> Look at the cake. Count the candles. How many candles? What are they?</p>	<p><b>Коммуникативные УУД:</b> адекватно использовать речевые средства для решения коммуникативной задачи</p> <p><b>Регулятивные УУД:</b> принимать и сохранять учебную задачу</p> <p><b>Познавательные УУД:</b> осуществлять анализ объектов с выделением существенных признаков</p>	<p><b>Личностные УУД:</b> формировать мотивационную основу учебной деятельности</p>	<p><b>Рабочая тетрадь</b> с. 25, упр. 3, 4</p>
25/3	5a Yummy	Слушают, повторяют и	<b>Коммуникативные умения (говорение):</b> научиться	<b>Коммуникативные УУД:</b>	<b>Личностные УУД:</b>	<b>Рабочая</b>

	Chocolate! с.48-49	читают новые слова. Составляют диалоги. Прослушивают рифмовку и поют знакомые слова.	спрашивать о любимой еде и называть продукты <b>Коммуникативные умения (аудирование):</b> воспринимать на слух в аудиозаписи и понимать содержание песни <b>Языковые средства и навыки оперирования ими (лексическая сторона речи):</b> научиться оперировать активной лексикой в соответствии с коммуникативной задачей <b>Активная лексика/структуры:</b> burgers, chips, apples, bananas, sandwiches, chocolate, yummy, What's your favourite food? <b>Пассивная лексика:</b> Give me more	адекватно использовать речевые средства для решения коммуникативной задачи <b>Регулятивные УУД:</b> принимать и сохранять учебную задачу <b>Познавательные УУД:</b> действовать по образцу	развивать учебно-познава- тельный интерес к новому учебному материалу	<b>тетрадь</b> с. 26, упр. 1, 2
26/4	<b>5b</b> Yummy Chocolate с.50- 51	Слушают и читают сюжетный диалог. Слушают, повторяют и поют песню, сопровождая её соответствующими жестами.	<b>Коммуникативные умения (аудирование):</b> воспринимать на слух в аудиозаписи и понимать содержание сюжетного диалога, построенного в основном на знакомом языковом материале <b>Коммуникативные умения (чтение):</b> читать вслух сюжетный диалог, построенный на изученном языковом материале, соблюдая правила произношения и соответствующую интонацию <b>Языковые средства и навыки оперирования ими (фонетическая сторона речи):</b> соблюдать правило отсутствия ударения на служебных словах (артиклах, союзах) <b>Языковые средства и навыки оперирования ими (грамматическая сторона речи):</b> научиться употреблять глагол like в Present Simple в утвердительной и отрицательной форме <b>Активная лексика/структуры:</b> cake, biscuit <b>Пассивная лексика/структуры:</b> That's what I like!	<b>Коммуникативные УУД:</b> адекватно использовать речевые средства для решения коммуникативной задачи <b>Регулятивные УУД:</b> принимать и сохранять учебную задачу <b>Познавательные УУД:</b> находить в тексте конкретные сведения, заданные в явном виде	<b>Личностные УУД:</b> формировать мотивационную основу учебной деятельности	<b>Рабочая тетрадь</b> с. 27, упр. 3, 4
27/5	<b>6a</b> My Favourite Food! с.52-53	Слушают, повторяют и читают новые слова. Слушают, повторяют и поют песню. Слушают и читают сюжетный диалог.	<b>Коммуникативные умения (аудирование):</b> воспринимать на слух в аудиозаписи и понимать содержание сюжетного диалога, построенного в основном на знакомом языковом материале <b>Коммуникативные умения (чтение):</b> читать вслух сюжетный диалог, построенный на изученном языковом материале, соблюдая правила произношения и соответствующую интонацию	<b>Коммуникативные УУД:</b> адекватно использовать речевые средства для решения коммуникативной задачи <b>Регулятивные УУД:</b> принимать и сохранять учебную задачу <b>Познавательные УУД:</b>	<b>Личностные УУД:</b> развивать учебно-познава- тельный интерес к новому учебному материалу	<b>Рабочая тетрадь</b> с. 28, упр. 1, 2

			<p><b>Языковые средства и навыки оперирования ими (фонетическая сторона речи):</b> соблюдать правило отсутствия ударения на служебных словах</p> <p><b>Языковые средства и навыки оперирования ими (лексическая сторона речи):</b> научиться оперировать активной лексикой в соответствии с коммуникативной задачей</p> <p><b>Активная лексика:</b> ice cream, pizza, milk, orange juice, chocolate cake</p> <p><b>Пассивная лексика/структуры:</b> What's on the table?</p>	находить в тексте конкретные сведения, заданные в явном виде		
28/6	6b My Favourite Food! с.54-55	Играют в игру и говорят о том, какую еду любят /не любят. Знакомятся с транскрипцией двух звуков. Изготавливают и подписывают открытку ко дню рождения. Слушают, повторяют и поют песню, сопровождая её соответствующими жестами.	<p><b>Коммуникативные умения (аудирование):</b> понимать на слух речь учителя и одноклассников и вербально/невербально реагировать на услышанное</p> <p><b>Коммуникативные умения (чтение):</b> научиться читать букву "С" в буквосочетании и отдельно перед некоторыми гласными</p> <p><b>Языковые средства и навыки оперирования ими (грамматическая сторона речи):</b> употреблять глагол like в Present Simple в утвердительной и отрицательной форме</p> <p><b>Пассивная лексика/ структуры:</b> hurry, there's..., to eat, too, to make a wish</p>	<p><b>Коммуникативные УУД:</b> работать в группе (во время игры)</p> <p><b>Регулятивные УУД:</b> учитывать выделенные учителем ориентиры действия в новом учебном материале в сотрудничестве с учителем</p> <p><b>Познавательные УУД:</b> осуществлять запись о выполненной открытке в досье Языкового портфеля</p>	<b>Личностные УУД:</b> формировать мотивационную основу учебной деятельности.	<b>Рабочая тетрадь</b> с. 29, упр. 3, 4
29/7	Portfolio, Fun at School с.56-57	Читают описание картинки, пишут о своей любимой еде. Изготавливают шляпу для праздника.	<p><b>Коммуникативные умения (чтение):</b> читать про себя и понимать содержание небольшого текста, построенного на изученном языковом материале</p> <p><b>Коммуникативные умения (письмо):</b> писать предложение о своей любимой еде</p> <p><b>Языковые средства и навыки оперирования ими (лексическая сторона речи):</b> научиться оперировать активной лексикой в соответствии с коммуникативной задачей</p> <p><b>Пассивная лексика:</b> party hat, paper plate, coloured, paint, markers, crayons, scissors, glue</p>	<p><b>Коммуникативные УУД:</b> адекватно использовать речевые средства для решения коммуникативной задачи</p> <p><b>Регулятивные УУД:</b> принимать и сохранять учебную задачу</p> <p><b>Познавательные УУД:</b> осознанно и произвольно строить речевое высказывание в устной и письменной форме с опорой на образец</p>	<b>Личностные УУД:</b> формировать мотивационную основу учебной деятельности	<b>Учебник</b> с. 56 (написать о своей любимой еде по образцу)
30	Food Favourites,	Знакомятся с новой лексикой, слушают и	<b>Коммуникативные умения (чтение):</b> читать и понимать содержание небольших текстов,	<b>Коммуникативные УУД:</b> адекватно использовать речевые	<b>Личностные УУД:</b> формировать	<b>Учебник</b> с. 136 (проект

	Typical Russian Food с. 56 , 136	читают тексты за учителем, отвечают на вопросы учителя. Представляют проект о саде.	содержащих отдельные незнакомые слова <b>Языковые средства и навыки оперирования ими (лексическая сторона речи):</b> научиться оперировать активной лексикой в соответствии с коммуникативной задачей <b>Активная лексика:</b> fish and chips, dish, popular, pie, chicken, Russian <b>Пассивная лексика:</b> typical, dumplings, kebab, curry	средства для решения коммуникативной задачи <b>Регулятивные УУД:</b> принимать и сохранять учебную задачу <b>Познавательные УУД:</b> проводить сравнение по заданным критериям, осуществлять поиск и фиксацию необходимой информации для выполнения учебных заданий с помощью инструментов ИКТ	доброжелательное отношение, уважение и толерантность к другим странам и народам	о традиционной русской еде)
31/9	The Town Mouse and the Country Mouse с.58-59, 132	Слушают и читают второй эпизод сказки.	<b>Коммуникативные умения (аудирование):</b> воспринимать на слух в аудиозаписи и понимать основное содержание сказок, построенных в основном на знакомом языковом материале <b>Коммуникативные умения (чтение):</b> читать вслух текст сказки, построенный на изученном языковом материале, соблюдая правила произношения и соответствующую интонацию <b>Языковые средства и навыки оперирования ими (лексическая сторона речи):</b> научиться оперировать активной лексикой в соответствии с коммуникативной задачей <b>Активная лексика:</b> bread, meat, pretty, yuk <b>Пассивная лексика:</b> city, come along, bees, honey, place, time	<b>Коммуникативные УУД:</b> адекватно использовать речевые средства для решения коммуникативной задачи <b>Регулятивные УУД:</b> принимать и сохранять учебную задачу <b>Познавательные УУД:</b> учиться основам смыслового восприятия художественного текста	<b>Личностные УУД:</b> развивать эстетические чувства на основе знакомства со сказкой	<b>Учебник</b> Читать и слушать с. 58-59
32/10	Now I know с. 60-61 Настольная игра РТ с. 32-33	Выполняют задания на закрепление языкового материала модуля и готовятся к выполнению модульного теста. Играют в настольную игру.	<b>Языковые средства и навыки оперирования ими (лексическая сторона речи):</b> научиться распознавать активную лексику и использовать ее в устной и письменной речи	<b>Коммуникативные УУД:</b> учиться работать в паре и группе <b>Регулятивные УУД:</b> осуществлять самоконтроль и взаимоконтроль, учитывать установленные правила в контроле способа решения <b>Познавательные УУД:</b> осуществлять анализ объектов с выделением существенных признаков, проводить рефлексию	<b>Личностные УУД:</b> ориентироваться на понимание причин успеха в учебной деятельности, на понимание оценок учителей и одноклассников	<b>Рабочая тетрадь</b> с. 32-33
33/11	I Love English	Готовятся к выполне-	<b>Коммуникативные умения (аудирование):</b>	<b>Коммуникативные УУД:</b>	<b>Личностные УУД:</b>	<b>Языковой</b>

	РТ с. 30-31 Модульный тест 2	нию модульного теста, выполняя задания рубрики "I Love English". Выполняют модульный тест и оценивают его выполнение в специальной рубрике.	воспринимать на слух в аудиозаписи и понимать основное содержание небольших сообщений, построенных в основном на знакомом языковом материале <b>Языковые средства и навыки оперирования ими (лексическая сторона речи):</b> распознавать и употреблять активную лексику, уметь отвечать на вопросы	адекватно использовать языковые средства для решения поставленной задачи <b>Регулятивные УУД:</b> осуществлять самоконтроль, самооценку <b>Познавательные УУД:</b> учиться произвольно и осознанно владеть общими приёмами выполнения заданий работать с таблицей, проводить рефлексию	формировать способность к оценке своей учебной деятельности	<b>портфель</b> с. 10-12
<b>Модуль 3 "Animals in Action"</b>						
34/1	<b>7a</b> My Animals! с.62-63	Слушают, повторяют и читают новые слова. Составляют диалоги. Слушают и читают сюжетный диалог.	<b>Коммуникативные умения (говорение):</b> научиться говорить, что умеют делать <b>Коммуникативные умения (аудирование):</b> воспринимать на слух в аудиозаписи и понимать содержание сюжетного диалога, построенного в основном на знакомом языковом материале <b>Коммуникативные умения (чтение):</b> читать вслух сюжетный диалог, построенный на изученном языковом материале, соблюдая правила произношения и соответствующую интонацию <b>Языковые средства и навыки оперирования ими (лексическая сторона речи):</b> научиться оперировать активной лексикой в соответствии с коммуникативной задачей <b>Языковые средства и навыки оперирования ими (грамматическая сторона речи):</b> научиться употреблять модальный глагол <b>can</b> в утвердительной форме <b>Активная лексика/структуры:</b> animal, bird, can, chimp, dance, fish, frog, horse, jump, run, sing, swim, I can ... like ... <b>Пассивная лексика:</b> Well done, ready	<b>Коммуникативные УУД:</b> участвовать в диалоге в соответствии с поставленной коммуникативной задачей <b>Регулятивные УУД:</b> принимать и сохранять учебную задачу <b>Познавательные УУД:</b> действовать по образцу; находить в тексте конкретные сведения, заданные в явном виде	<b>Личностные УУД:</b> развивать учебно-познавательный интерес к новому учебному материалу	<b>Рабочая тетрадь</b> с. 34, упр. 1,2
35/2	<b>7b</b> My Animals! с.64-65	Выполняют упражнения на закрепление новых слов. Слушают,	<b>Коммуникативные умения (говорение):</b> научиться говорить, что умеют делать персонажи <b>Коммуникативные умения (аудирование):</b> воспринимать на слух в аудиозаписи и понимать	<b>Коммуникативные УУД:</b> строить высказывание в соответствии с поставленной коммуникативной задачей	<b>Личностные УУД:</b> формировать мотивационную основу учебной	<b>Рабочая тетрадь</b> с. 35, упр. 3,4

		повторяют и поют песню, сопровождая её соответствующими жестами.	содержание песни, построенной в основном на знакомом языковом материале <b>Языковые средства и навыки оперирования ими (лексическая сторона речи):</b> научиться оперировать активной лексикой в соответствии с коммуникативной задачей <b>Пассивная лексика:</b> Just like this.	<b>Регулятивные УУД:</b> принимать и сохранять учебную задачу <b>Познавательные УУД:</b> осознанно и произвольно строить речевое высказывание в устной форме с опорой на образец	деятельности	
36/3	<b>8a</b> I Can Jump! с.66-67	Слушают, повторяют и читают новые слова. Составляют диалоги. Прослушивают рифмовку и поют знакомые слова.	<b>Коммуникативные умения (говорение):</b> научиться спрашивать, что умеют делать одноклассники и отвечать на вопрос <b>Коммуникативные умения (аудирование):</b> воспринимать на слух в аудиозаписи и понимать содержание песни, построенной в основном на знакомом языковом материале <b>Языковые средства и навыки оперирования ими (лексическая сторона речи):</b> научиться оперировать активной лексикой в соответствии с коммуникативной задачей <b>Языковые средства и навыки оперирования ими (грамматическая сторона речи):</b> научиться употреблять модальный глагол <b>can</b> в вопросительной и отрицательной форме <b>Активная лексика/структуры:</b> boy, climb, fly, girl, Can you ...? Yes, I can. No, I can't. <b>Пассивная лексика:</b> out in the sun	<b>Коммуникативные УУД:</b> адекватно использовать речевые средства для решения коммуникативной задачи <b>Регулятивные УУД:</b> принимать и сохранять учебную задачу <b>Познавательные УУД:</b> действовать по образцу	<b>Личностные УУД:</b> развивать учебно-познавательный интерес к новому учебному материалу	<b>Рабочая тетрадь</b> с. 36, упр. 1, 2
37/4	<b>8b</b> I Can Jump! с.68-69	Слушают и читают сюжетный диалог. Слушают, повторяют и поют песню.	<b>Коммуникативные умения (говорение):</b> уметь спрашивать, что умеют делать одноклассники и отвечать на вопрос <b>Коммуникативные умения (аудирование):</b> воспринимать на слух в аудиозаписи и понимать содержание сюжетного диалога, построенного в основном на знакомом языковом материале <b>Коммуникативные умения (чтение):</b> читать вслух сюжетный диалог, соблюдая правила произношения и соответствующую интонацию <b>Языковые средства и навыки оперирования ими (фонетическая сторона речи):</b>	<b>Коммуникативные УУД:</b> адекватно использовать языковые средства для решения поставленной задачи <b>Регулятивные УУД:</b> принимать и сохранять учебную задачу <b>Познавательные УУД:</b> находить в тексте конкретные сведения, заданные в явном виде	<b>Личностные УУД:</b> формировать мотивационную основу учебной деятельности	<b>Рабочая тетрадь</b> с. 37, упр. 3, 4

			<p>соблюдать правило отсутствия ударения на служебных словах</p> <p><b>Пассивная лексика/структуры:</b> Chuckles, where are you? There's Chuckles in the tree.</p>			
38/5	9a At the Circus! с.70-71	<p>Слушают, повторяют и читают новые слова. Слушают, повторяют и поют песню, сопровождая её соответствующими жестами. Слушают и читают сюжетный диалог.</p>	<p><b>Коммуникативные умения (аудирование):</b> воспринимать на слух в аудиозаписи и понимать содержание сюжетного диалога, построенного в основном на знакомом языковом материале</p> <p><b>Коммуникативные умения (чтение):</b> читать вслух сюжетный диалог, соблюдая правила произношения и соответствующую интонацию</p> <p><b>Языковые средства и навыки оперирования ими (фонетическая сторона речи):</b> соблюдать правило отсутствия ударения на служебных словах</p> <p><b>Языковые средства и навыки оперирования ими (лексическая сторона речи):</b> научиться оперировать активной лексикой в соответствии с коммуникативной задачей</p> <p><b>Активная лексика:</b> circus, clown, funny, magician, swing</p> <p><b>Пассивная лексика/структуры:</b> all day, now</p>	<p><b>Коммуникативные УУД:</b> адекватно использовать языковые средства для решения поставленной задачи</p> <p><b>Регулятивные УУД:</b> принимать и сохранять учебную задачу</p> <p><b>Познавательные УУД:</b> находить в тексте конкретные сведения, заданные в явном виде</p>	<p><b>Личностные УУД:</b> развивать учебно-познавательный интерес к новому учебному материалу</p>	<p><b>Рабочая тетрадь</b> с. 38, упр. 1, 2</p>
39/6	9b At the Circus! с.72-73	<p>Играют в игру и говорят, умеют ли или не умеют делать животные то, что написано на карточке. Знакомятся с новыми значками транскрипции. Изготавливают маску. Слушают, повторяют и поют песню, сопровождая её соответствующими жестами.</p>	<p><b>Коммуникативные умения (говорение):</b> говорить, что умеют и не умеют делать животные</p> <p><b>Коммуникативные умения (аудирование):</b> понимать на слух речь учителя и одноклассников и вербально реагировать на услышанное</p> <p><b>Коммуникативные умения (чтение):</b> научиться читать буквосочетание "ir"</p> <p><b>Пассивная лексика/ структуры:</b> of course, like this, Is it ...?</p>	<p><b>Коммуникативные УУД:</b> адекватно использовать языковые средства для решения поставленной задачи</p> <p><b>Регулятивные УУД:</b> учитывать выделенные учителем ориентиры действия в новом учебном материале в сотрудничестве с учителем</p> <p><b>Познавательные УУД:</b> осуществлять запись о выполненной поделке в досье Языкового портфеля</p>	<p><b>Личностные УУД:</b> формировать мотивационную основу учебной деятельности</p>	<p><b>Рабочая тетрадь</b> с. 39, упр. 3, 4</p>
40/7	Portfolio, Fun at School с.74-75	<p>Читают описание картинки, пишут о том, что умеют делать.</p>	<p><b>Коммуникативные умения (говорение):</b> говорить, что умеют делать</p> <p><b>Коммуникативные умения (чтение):</b> читать про себя</p>	<p><b>Коммуникативные УУД:</b> адекватно использовать языковые средства для решения</p>	<p><b>Личностные УУД:</b> формировать мотивационную</p>	<p><b>Учебник</b> с. 74 (написать по</p>

		Изготавливают желе в стаканчике.	и понимать содержание небольшого текста, построенного на изученном языковом материале <b>Коммуникативные умения (письмо):</b> писать предложение о том, что умеют делать <b>Языковые средства и навыки оперирования ими (лексическая сторона речи):</b> научиться оперировать активной лексикой в соответствии с коммуникативной задачей <b>Пассивная лексика:</b> jelly, gums, any other, clear plastic cups	поставленной задачи <b>Регулятивные УУД:</b> принимать и сохранять учебную задачу <b>Познавательные УУД:</b> осознанно и произвольно строить речевое высказывание в устной и письменной форме с опорой на образец	основу учебной деятельности	образцу о том, что ты умеешь делать)
41/8	Crazy about Animals Pets in Russia с. 74, 137	Знакомятся с новой лексикой, слушают и читают за учителем тексты, отвечают на вопросы учителя. Делают презентацию проекта о традиционной русской еде.	<b>Коммуникативные умения (чтение):</b> читать и понимать содержание небольших текстов, содержащих отдельные незнакомые слова <b>Языковые средства и навыки оперирования ими (лексическая сторона речи):</b> научиться оперировать активной лексикой в соответствии с коммуникативной задачей <b>Активная лексика/структуры:</b> pet, clever <b>Пассивная лексика/структуры:</b> crazy about, especially, story, sheepdog, lie; Have you got?	<b>Коммуникативные УУД:</b> адекватно использовать языковые средства для решения поставленной задачи <b>Регулятивные УУД:</b> принимать и сохранять учебную задачу <b>Познавательные УУД:</b> проводить сравнение по заданным критериям, осуществлять поиск и фиксацию необходимой информации для выполнения учебных заданий с помощью инструментов ИКТ	<b>Личностные УУД:</b> формировать доброжелательное отношение, уважение и толерантность к другим странам и народам	<b>Учебник</b> с. 137 (проект о питомце)
42/9	The Town Mouse and the Country Mouse с.76-77, 133	Слушают и читают третий эпизод сказки.	<b>Коммуникативные умения (аудирование):</b> воспринимать на слух в аудиозаписи и понимать основное содержание сказок, построенных в основном на знакомом языковом материале <b>Коммуникативные умения (чтение):</b> читать вслух текст сказки, построенный на изученном языковом материале, соблюдая правила произношения и соответствующую интонацию <b>Языковые средства и навыки оперирования ими (лексическая сторона речи):</b> научиться оперировать активной лексикой в соответствии с коммуникативной задачей <b>Пассивная лексика/структуры:</b> dream, good, must, over there, real	<b>Коммуникативные УУД:</b> адекватно использовать языковые средства для решения поставленной задачи <b>Регулятивные УУД:</b> принимать и сохранять учебную задачу <b>Познавательные УУД:</b> учиться основам смыслового восприятия художественного текста	<b>Личностные УУД:</b> развивать эстетические чувства на основе знакомства со сказкой	<b>Учебник</b> с. 76-77 (слушать и читать)
43/10	Now I know	Выполняют задания на	<b>Языковые средства и навыки оперирования ими</b>	<b>Коммуникативные УУД:</b>	<b>Личностные УУД:</b>	<b>Рабочая</b>



	с.78-79 Настольная игра РТ с. 42-43	закрепление языкового материала модуля и готовятся к выполнению модульного теста. Игруют в настольную игру.	<b>(лексическая сторона речи):</b> научиться распознавать активную лексику и использовать ее в устной и письменной речи	работать в паре и группе <b>Регулятивные УУД:</b> осуществлять самоконтроль и взаимоконтроль, учитывать установленные правила в контроле способа решения <b>Познавательные УУД:</b> осуществлять анализ объектов с выделением существенных признаков, проводить рефлексию	ориентироваться на понимание причин успеха в учебной деятельности, на понимание оценок учителей и одноклассников	<b>тетрадь</b> с. 40-41
44/11	I Love English РТ с. 40-41 Модульный тест 3	Готовятся к выполнению модульного теста, выполняя задания рубрики "I Love English". Выполняют модульный тест и оценивают его выполнение в специальной рубрике.	<b>Коммуникативные умения (аудирование):</b> воспринимать на слух в аудиозаписи и понимать основное содержание небольших сообщений, построенных в основном на знакомом языковом материале <b>Языковые средства и навыки оперирования ими (лексическая сторона речи):</b> распознавать и употреблять активную лексику в соответствии с коммуникативной задачей	<b>Коммуникативные УУД:</b> адекватно использовать языковые средства для решения поставленной задачи <b>Регулятивные УУД:</b> осуществлять самоконтроль, самооценку <b>Познавательные УУД:</b> формировать умение работать с таблицей, проводить рефлексию	<b>Личностные УУД:</b> формировать способность к оценке своей учебной деятельности	<b>Языковой портфель</b> с. 13-14
<b>Модуль 4 "In My Toy Box"</b>						
45/1	<b>10a</b> My Toys! с.80-81	Слушают, повторяют и читают новые слова. Составляют диалоги. Слушают и читают сюжетный диалог.	<b>Коммуникативные умения (говорение):</b> научиться спрашивать о том, где находятся предметы, и отвечать на вопрос <b>Коммуникативные умения (аудирование):</b> воспринимать на слух в аудиозаписи и понимать содержание сюжетного диалога, построенного в основном на знакомом языковом материале <b>Коммуникативные умения (чтение):</b> читать вслух сюжетный диалог, построенный на изученном языковом материале, соблюдая правила произношения и соответствующую интонацию <b>Языковые средства и навыки оперирования ими (фонетическая сторона речи):</b> соблюдать правило отсутствия ударения на служебных словах <b>Языковые средства и навыки оперирования ими (лексическая сторона речи):</b> научиться оперировать	<b>Коммуникативные УУД:</b> адекватно использовать речевые средства для решения коммуникативной задачи <b>Регулятивные УУД:</b> принимать и сохранять учебную задачу <b>Познавательные УУД:</b> действовать по образцу; находить в тексте конкретные сведения, заданные в явном виде	<b>Личностные УУД:</b> развивать учебно-познавательный интерес к новому учебному материалу	<b>Рабочая тетрадь</b> с. 44, упр. 1,2

			<p>активной лексикой в соответствии с коммуникативной задачей</p> <p><b>Языковые средства и навыки оперирования ими (грамматическая сторона речи):</b> научиться употреблять предлоги места (on, in, under)</p> <p><b>Активная лексика:</b> ballerina, doll, his, pink, shelf, teddy bear, toy, toy box, toy soldier, under</p> <p><b>Пассивная лексика/структуры:</b> What's the matter? I don't know. What about ...? find</p>			
46/2	<b>10b</b> My Toys! с.82-83	Выполняют упражнения на закрепление новых слов. Слушают, повторяют и поют песню, сопровождая её соответствующими жестами.	<p><b>Коммуникативные умения (говорение):</b> уметь спрашивать о том, где находятся предметы, и отвечать на вопрос</p> <p><b>Языковые средства и навыки оперирования ими (лексическая сторона речи):</b> научиться оперировать активной лексикой в соответствии с коммуникативной задачей</p> <p><b>Активная лексика:</b> doll</p> <p><b>Пассивная лексика/структуры:</b> Toys for me! Toys for everyone! We're all having fun. Is it under the book?</p>	<p><b>Коммуникативные УУД:</b> адекватно использовать языковые средства для решения поставленной задачи</p> <p><b>Регулятивные УУД:</b> принимать и сохранять учебную задачу</p> <p><b>Познавательные УУД:</b> осуществлять анализ объектов с выделением существенных признаков</p>	<b>Личностные УУД:</b> формировать мотивационную основу учебной деятельности	<b>Рабочая тетрадь</b> с. 45, упр. 3,4
47/3	<b>11a</b> She's got blue eyes! с.84-85	Слушают, повторяют и читают новые слова. Составляют диалоги. Прослушивают песню и поют знакомые слова.	<p><b>Коммуникативные умения (говорение):</b> научиться называть части лица</p> <p><b>Языковые средства и навыки оперирования ими (лексическая сторона речи):</b> научиться оперировать активной лексикой в соответствии с коммуникативной задачей</p> <p><b>Языковые средства и навыки оперирования ими (грамматическая сторона речи):</b> научиться употреблять структуру <b>have got</b> в утвердительной форме</p> <p><b>Активная лексика:</b> eyes, dark hair, ears, nose, mouth, I've got ...</p> <p><b>Пассивная лексика/структуры:</b> feet, hand, toes; I haven't got ... What am I? Touch your eyes.</p>	<p><b>Коммуникативные УУД:</b> адекватно использовать речевые средства для решения коммуникативной задачи</p> <p><b>Регулятивные УУД:</b> принимать и сохранять учебную задачу</p> <p><b>Познавательные УУД:</b> действовать по образцу</p>	<b>Личностные УУД:</b> Развивать учебно-познавательный интерес к новому учебному материалу	<b>Рабочая тетрадь</b> с. 46, упр. 1, 2
48/4	<b>11b</b> She's got blue eyes! с.86-87	Слушают и читают сюжетный диалог. Слушают, повторяют и	<p><b>Коммуникативные умения (говорение):</b> уметь называть части лица</p> <p><b>Коммуникативные умения (аудирование):</b></p>	<p><b>Коммуникативные УУД:</b> адекватно использовать языковые средства для решения</p>	<b>Личностные УУД:</b> формировать мотивационную	<b>Рабочая тетрадь</b> с. 47, упр. 3, 4

		поют песню.	воспринимать на слух в аудиозаписи и понимать содержание сюжетного диалога, построенного в основном на знакомом языковом материале <b>Коммуникативные умения (чтение):</b> читать вслух сюжетный диалог, построенный на изученном языковом материале, соблюдая правила произношения и соответствующую интонацию <b>Языковые средства и навыки оперирования ими (фонетическая сторона речи):</b> соблюдать правило отсутствия ударения на служебных словах <b>Языковые средства и навыки оперирования ими (грамматическая сторона речи):</b> научиться употреблять структуру <b>have got</b> в утвердительной форме в 3-ем лице ед. числа и в вопросительной форме <b>Активная лексика:</b> wonderful <b>Пассивная лексика/структуры:</b> Look at my toy box. He's wonderful! Is it your teddy bear? Don't be sad!	поставленной задачи  <b>Регулятивные УУД:</b> принимать и сохранять учебную задачу <b>Познавательные УУД:</b> находить в тексте конкретные сведения, заданные в явном виде	основу учебной деятельности	
49/5	12a Teddy's Wonderful! с.88-89	Слушают, повторяют и читают новые слова. Слушают, повторяют и поют песню, сопровождая её соответствующими жестами. Слушают и читают сюжетный диалог.	<b>Коммуникативные умения (говорение):</b> научиться говорить, какие у них есть игрушки <b>Коммуникативные умения (аудирование):</b> воспринимать на слух в аудиозаписи и понимать содержание сюжетного диалога, построенного в основном на знакомом языковом материале <b>Коммуникативные умения (чтение):</b> читать вслух сюжетный диалог, построенный на изученном языковом материале, соблюдая правила произношения и соответствующую интонацию <b>Языковые средства и навыки оперирования ими (фонетическая сторона речи):</b> соблюдать правило отсутствия ударения на служебных словах <b>Языковые средства и навыки оперирования ими (лексическая сторона речи):</b> научиться оперировать активной лексикой в соответствии с коммуникативной задачей <b>Языковые средства и навыки оперирования ими</b>	<b>Коммуникативные УУД:</b> адекватно использовать языковые средства для решения поставленной задачи <b>Регулятивные УУД:</b> принимать и сохранять учебную задачу <b>Познавательные УУД:</b> находить в тексте конкретные сведения, заданные в явном виде	<b>Личностные УУД:</b> развивать учебно-познавательный интерес к новому учебному материалу	<b>Рабочая тетрадь</b> с. 48, упр. 1, 2

			( <b>грамматическая сторона речи</b> ): научиться употреблять структуру <b>have got</b> в утвердительной форме в 3-ем лице ед. числа в отрицательной форме <b>Активная лексика</b> : big, fair hair, jack-in-the-box, puppet, small <b>Пассивная лексика</b> : roll up, quick			
50/6	12b Teddy's Wonderful! с.90-91	Играют в игру на отгадывание, какой из персонажей на картинке описывается. Знакомятся со знаками транскрипции. Вырезают и раскрашивают пальчиковую куклу. Слушают, повторяют и поют песню, сопровождая её соответствующими жестами.	<b>Коммуникативные умения (аудирование)</b> : понимать на слух речь учителя и одноклассников и вербально реагировать на услышанное <b>Коммуникативные умения (чтение)</b> : научиться читать букву "Y" перед гласной и на конце слова <b>Пассивная лексика/ структуры</b> : wall, fall off, there'll be, yo-yo; Has it got blue eyes? What colour are its eyes?	<b>Коммуникативные УУД</b> : адекватно использовать языковые средства для решения поставленной задачи <b>Регулятивные УУД</b> : принимать и сохранять учебную задачу <b>Познавательные УУД</b> : осуществлять запись о выполненной поделке в досье Языкового портфеля	<b>Личностные УУД</b> : формировать мотивационную основу учебной деятельности	<b>Рабочая тетрадь</b> с. 49, упр. 3, 4
51/7	Portfolio, Fun at School с.92-93	Читают описание картинки, пишут о своей любимой игрушке. Играют в подвижную игру.	<b>Коммуникативные умения (говорение)</b> : научиться описывать игрушку <b>Коммуникативные умения (чтение)</b> : читать про себя и понимать содержание небольшого текста, построенного на изученном языковом материале <b>Коммуникативные умения (письмо)</b> : писать о своей игрушке <b>Языковые средства и навыки оперирования ими (лексическая сторона речи)</b> : научиться оперировать активной лексикой в соответствии с коммуникативной задачей <b>Пассивная лексика</b> : pip, squeal, wilfred	<b>Коммуникативные УУД</b> : адекватно использовать языковые средства для решения поставленной задачи <b>Регулятивные УУД</b> : принимать и сохранять учебную задачу <b>Познавательные УУД</b> : осознанно и произвольно строить речевое высказывание в устной и письменной форме с опорой на образец	<b>Личностные УУД</b> : формировать мотивационную основу учебной деятельности	<b>Учебник</b> с. 92 (написать по образцу о своей любимой игрушке)
52/8	Teddy Bear Shops Old Russian Toys с. 92, 138	Знакомятся с новой лексикой, слушают и читают за учителем тексты, отвечают на вопросы учителя. Делают презентацию проекта о питомце.	<b>Коммуникативные умения (чтение)</b> : читать и понимать содержание небольших текстов, содержащих отдельные незнакомые слова <b>Языковые средства и навыки оперирования ими (лексическая сторона речи)</b> : научиться оперировать активной лексикой в соответствии с коммуникативной задачей	<b>Коммуникативные УУД</b> : адекватно использовать языковые средства для решения поставленной задачи <b>Регулятивные УУД</b> : принимать и сохранять учебную задачу	<b>Личностные УУД</b> : формировать доброжелательное отношение, уважение и толерантность к другим странам и	<b>Учебник</b> с. 138 (проект о традиционной русской игрушке)

			<p><b>Активная лексика:</b> cute, Great Britain, picture, , take, wear</p> <p><b>Пассивная лексика/структуры:</b> clothes, shop, different, traditional, all kinds of, souvenir, wooden</p>	<p><b>Познавательные УУД:</b> проводить сравнение по заданным критериям, осуществлять поиск и фиксацию необходимой информации для выполнения учебных заданий с помощью инструментов ИКТ</p>	<p>народам</p>	
53/9	The Town Mouse and the Country Mouse с.94-95, 134	Слушают и читают четвёртый эпизод сказки.	<p><b>Коммуникативные умения (аудирование):</b> воспринимать на слух в аудиозаписи и понимать основное содержание сказок, построенных в основном на знакомом языковом материале</p> <p><b>Коммуникативные умения (чтение):</b> читать вслух текст сказки, построенный на изученном языковом материале, соблюдая правила произношения и соответствующую интонацию</p> <p><b>Языковые средства и навыки оперирования ими (лексическая сторона речи):</b> научиться оперировать активной лексикой в соответствии с коммуникативной задачей</p> <p><b>Активная лексика:</b> great, help</p> <p><b>Пассивная лексика/структуры:</b> plenty, take a seat</p>	<p><b>Коммуникативные УУД:</b> адекватно использовать языковые средства для решения поставленной задачи</p> <p><b>Регулятивные УУД:</b> принимать и сохранять учебную задачу</p> <p><b>Познавательные УУД:</b> учиться основам смыслового восприятия художественного текста</p>	<p><b>Личностные УУД:</b> развивать эстетические чувства на основе знакомства со сказкой</p>	<p><b>Учебник</b> с. 94-95 (слушать и читать)</p>
54/10	Now I know с.96-97 Настольная игра РТ с. 52-53	Выполняют задания на закрепление языкового материала модуля и готовятся к выполнению модульного теста. Игруют в настольную игру.	<p><b>Языковые средства и навыки оперирования ими (лексическая сторона речи):</b> научиться распознавать активную лексику и использовать ее в устной и письменной речи</p>	<p><b>Коммуникативные УУД:</b> работать в паре и группе, развивать диалогическую форму коммуникации</p> <p><b>Регулятивные УУД:</b> осуществлять самоконтроль и взаимоконтроль, учитывать установленные правила в контроле способа решения</p> <p><b>Познавательные УУД:</b> осуществлять анализ объектов с выделением существенных признаков, проводить рефлексию</p>	<p><b>Личностные УУД:</b> ориентироваться на понимание причин успеха в учебной деятельности, на понимание оценок учителей и одноклассников</p>	<p><b>Рабочая тетрадь</b> с. 50-51</p>
55/11	I Love English РТ с. 50-51 Модульный тест 4	Готовятся к выполнению модульного теста, выполняя задания рубрики "I	<p><b>Коммуникативные умения (аудирование):</b> воспринимать на слух в аудиозаписи и понимать основное содержание небольшого текста, построенного в основном на знакомом языковом</p>	<p><b>Коммуникативные УУД:</b> адекватно использовать языковые средства для решения поставленной задачи</p>	<p><b>Личностные УУД:</b> формировать способность к оценке своей</p>	<p><b>Языковой портфель</b> с. 16-18</p>

		Love English”. Выполняют модульный тест и оценивают его выполнение в специальной рубрике.	материале <b>Языковые средства и навыки оперирования ими (лексическая сторона речи):</b> распознавать и употреблять активную лексику в соответствии с коммуникативной задачей, уметь отвечать на вопросы	<b>Регулятивные УУД:</b> осуществлять самоконтроль, самооценку <b>Познавательные УУД:</b> учиться произвольно и осознанно владеть общими приёмами выполнения заданий, проводить рефлексию	учебной деятельности	
<b>Модуль 5 “We Love Summer”</b>						
56/1	<b>13a</b> My Holidays! с.98-99	Слушают, повторяют и читают новые слова. Составляют диалоги. Слушают и читают сюжетный диалог.	<b>Коммуникативные умения (говорение):</b> научиться говорить о погоде и одежде <b>Коммуникативные умения (аудирование):</b> воспринимать на слух в аудиозаписи и понимать содержание сюжетного диалога, построенного в основном на знакомом языковом материале <b>Коммуникативные умения (чтение):</b> читать вслух сюжетный диалог, построенный на изученном языковом материале, соблюдая правила произношения и соответствующую интонацию <b>Языковые средства и навыки оперирования ими (фонетическая сторона речи):</b> соблюдать правило отсутствия ударения на служебных словах <b>Языковые средства и навыки оперирования ими (лексическая сторона речи):</b> научиться оперировать активной лексикой в соответствии с коммуникативной задачей <b>Активная лексика/структуры:</b> boat, coat, hat, holiday, jacket, play, put on, shorts, take off, It’s hot (raining, sunny) <b>Пассивная лексика/структуры:</b> boat, summer, I’m wearing ... What’s the weather like?	<b>Коммуникативные УУД:</b> адекватно использовать речевые средства для решения коммуникативной задачи <b>Регулятивные УУД:</b> принимать и сохранять учебную задачу <b>Познавательные УУД:</b> действовать по образцу; находить в тексте конкретные сведения, заданные в явном виде	<b>Личностные УУД:</b> развивать учебно-познавательный интерес к новому учебному материалу	<b>Рабочая тетрадь</b> с. 54, упр. 1, 2
57/2	<b>13b</b> My Holidays! с.100-101	Выполняют упражнения на закрепление новых слов. Слушают, повторяют и поют песню, сопровождая её	<b>Коммуникативные умения (говорение):</b> уметь говорить о погоде и одежде <b>Языковые средства и навыки оперирования ими (лексическая сторона речи):</b> научиться оперировать активной лексикой в соответствии с коммуникативной задачей	<b>Коммуникативные УУД:</b> адекватно использовать языковые средства для решения поставленной задачи. <b>Регулятивные УУД:</b> принимать и сохранять учебную	<b>Личностные УУД:</b> формировать мотивационную основу учебной деятельности	<b>Рабочая тетрадь</b> с. 55, упр. 3, 4

		соответствующими жестами.	<b>Языковые средства и навыки оперирования ими (грамматическая сторона речи):</b> научиться употреблять глагол wear Present Continuous в утвердительной форме <b>Активная лексика/структуры:</b> I'm (s/he's) wearing ... <b>Пассивная лексика/структуры:</b> It's raining cats and dogs. I'm (s/he's) wearing ...	задачу <b>Познавательные УУД:</b> осуществлять анализ объектов с выделением существенных признаков		
58/3	<b>14a</b> It's Windy! с.102-103	Слушают, повторяют и читают новые слова. Составляют диалоги. Прослушивают рифмовку и поют знакомые слова.	<b>Коммуникативные умения (говорение):</b> научиться спрашивать о погоде и отвечать на вопрос <b>Языковые средства и навыки оперирования ими (лексическая сторона речи):</b> научиться оперировать активной лексикой в соответствии с коммуникативной задачей  <b>Языковые средства и навыки оперирования ими (грамматическая сторона речи):</b> научиться употреблять безличные предложения <b>Активная лексика/структуры:</b> island, jeans, shoes, skirt, socks, T-shirt: It's windy! It's cold! <b>Пассивная лексика:</b> count, the magic word, just for you	<b>Коммуникативные УУД:</b> адекватно использовать речевые средства для решения коммуникативной задачи <b>Регулятивные УУД:</b> принимать и сохранять учебную задачу <b>Познавательные УУД:</b> действовать по образцу	<b>Личностные УУД:</b> развивать учебно-познавательный интерес к новому учебному материалу	<b>Рабочая тетрадь</b> с. 56, упр. 1, 2
59/4	<b>14b</b> It's Windy с.104-105	Слушают и читают сюжетный диалог. Слушают, повторяют и поют песню, сопровождая её соответствующими жестами.	<b>Коммуникативные умения (говорение):</b> уметь спрашивать о погоде и отвечать на вопрос <b>Коммуникативные умения (аудирование):</b> воспринимать на слух в аудиозаписи и понимать содержание сюжетного диалога, построенного в основном на знакомом языковом материале <b>Коммуникативные умения (чтение):</b> читать вслух сюжетный диалог, построенный на изученном языковом материале, соблюдая правила произношения и соответствующую интонацию <b>Языковые средства и навыки оперирования ими (фонетическая сторона речи):</b> соблюдать правило отсутствия ударения на служебных словах <b>Пассивная лексика/структуры:</b> Don't worry! sail away, cruise	<b>Коммуникативные УУД:</b> адекватно использовать языковые средства для решения поставленной задачи <b>Регулятивные УУД:</b> принимать и сохранять учебную задачу <b>Познавательные УУД:</b> находить в тексте конкретные сведения, заданные в явном виде	<b>Личностные УУД:</b> формировать мотивационную основу учебной деятельности	<b>Рабочая тетрадь</b> с. 57, упр. 3, 4
60/5	<b>15a</b> A Magic Island!	Слушают, повторяют и читают новые слова.	<b>Коммуникативные умения (говорение):</b> научиться называть времена года	<b>Коммуникативные УУД:</b> адекватно использовать языковые	<b>Личностные УУД:</b> развивать	<b>Рабочая тетрадь</b>

	с.106-107	Слушают, повторяют и поют песню, сопровождая её соответствующими жестами. Слушают и читают сюжетный диалог.	<p><b>Коммуникативные умения (аудирование):</b> воспринимать на слух в аудиозаписи и понимать содержание сюжетного диалога, построенного в основном на знакомом языковом материале</p> <p><b>Коммуникативные умения (чтение):</b> читать вслух сюжетный диалог, построенный на изученном языковом материале, соблюдая правила произношения и соответствующую интонацию</p> <p><b>Языковые средства и навыки оперирования ими (фонетическая сторона речи):</b> соблюдать правило отсутствия ударения на служебных словах</p> <p><b>Языковые средства и навыки оперирования ими (лексическая сторона речи):</b> научиться оперировать активной лексикой в соответствии с коммуникативной задачей</p> <p><b>Активная лексика:</b> autumn, flower, music, spring, summer, winter</p> <p><b>Пассивная лексика/структуры:</b> sea, sun, We're having lots of fun. We're playing in the sun.</p>	<p>средства для решения поставленной задачи</p> <p><b>Регулятивные УУД:</b> принимать и сохранять учебную задачу</p> <p><b>Познавательные УУД:</b> находить в тексте конкретные сведения, заданные в явном виде</p>	учебно-познавательный интерес к новому учебному материалу	с. 58, упр. 1, 2
61/6	15b A Magic Island! с.108-109	Играют в игру, описывая в командах, во что одеты дети на картинках. Знакомятся со знаками транскрипции. Вырезают фигурки героев и их одежду из рабочей тетради. Слушают, повторяют и поют песню, сопровождая её соответствующими жестами.	<p><b>Коммуникативные умения (говорение):</b> уметь говорить, во что одеты персонажи</p> <p><b>Коммуникативные умения (аудирование):</b> понимать на слух речь учителя и одноклассников и вербально реагировать на услышанное</p> <p><b>Коммуникативные умения (чтение):</b> научиться читать буквы и буквосочетание, которые дают звук /к/</p> <p><b>Пассивная лексика/ структуры:</b> get on board, join, rhymes, set sail, starfish, together, wait</p>	<p><b>Коммуникативные УУД:</b> адекватно использовать языковые средства для решения поставленной задачи</p> <p><b>Регулятивные УУД:</b> принимать и сохранять учебную задачу</p> <p><b>Познавательные УУД:</b> осуществлять запись о выполненной поделке в досье Языкового портфеля</p>	<b>Личностные УУД:</b> формировать мотивационную основу учебной деятельности	<b>Рабочая тетрадь</b> с. 59, упр. 3
62/7	Portfolio, Fun at School с.110-111	Читают описание картинки, пишут о себе на отдыхе. Изготавливают солнечные часы.	<p><b>Коммуникативные умения (чтение):</b> читать про себя и понимать содержание небольшого текста, построенного на изученном языковом материале</p> <p><b>Коммуникативные умения (письмо):</b> описывать себя на отдыхе</p> <p><b>Языковые средства и навыки оперирования ими</b></p>	<p><b>Коммуникативные УУД:</b> адекватно использовать языковые средства для решения поставленной задачи</p> <p><b>Регулятивные УУД:</b> принимать и сохранять учебную</p>	<b>Личностные УУД:</b> формировать мотивационную основу учебной деятельности	<b>Учебник</b> с. 110 (написать о себе на отдыхе по образцу)



			<b>(лексическая сторона речи):</b> научиться оперировать активной лексикой в соответствии с коммуникативной задачей <b>Пассивная лексика:</b> cardboard, pencil, ruler, a pair of compasses, watch	задачу <b>Познавательные УУД:</b> осознанно и произвольно строить речевое высказывание в устной и письменной форме с опорой на образец		
63/8	Beautiful Cornwall! Holidays in Russia с. 110, 139	Знакомятся с новой лексикой, слушают и читают за учителем тексты, отвечают на вопросы учителя. Делают презентацию проекта о традиционной русской игрушке.	<b>Коммуникативные умения (чтение):</b> читать про себя и понимать содержание небольших текстов, содержащих отдельные незнакомые слова <b>Языковые средства и навыки оперирования ими (лексическая сторона речи):</b> научиться оперировать активной лексикой в соответствии с коммуникативной задачей <b>Активная лексика/структуры:</b> beach, beautiful, camp, cool, song, warm, go to ... <b>Пассивная лексика:</b> north, pick, seaside, southwest, south	<b>Коммуникативные УУД:</b> адекватно использовать языковые средства для решения поставленной задачи <b>Регулятивные УУД:</b> принимать и сохранять учебную задачу <b>Познавательные УУД:</b> проводить сравнение по заданным критериям, осуществлять поиск и фиксацию необходимой информации для выполнения учебных заданий с помощью инструментов ИКТ	<b>Личностные УУД:</b> формировать доброжелательное отношение, уважение и толерантность к другим странам и народам	<b>Учебник</b> с. 110 (проект о том, что можно делать на отдыхе)
64/9	The Town Mouse and the Country Mouse с.112-113, 135	Слушают и читают пятый эпизод сказки.	<b>Коммуникативные умения (аудирование):</b> воспринимать на слух в аудиозаписи и понимать основное содержание сказок, построенных в основном на знакомом языковом материале <b>Коммуникативные умения (чтение):</b> читать вслух текст сказки, построенный на изученном языковом материале, соблюдая правила произношения и соответствующую интонацию <b>Языковые средства и навыки оперирования ими (лексическая сторона речи):</b> научиться оперировать активной лексикой в соответствии с коммуникативной задачей <b>Активная лексика:</b> like, mice, mouse, small, town, two, very, want <b>Пассивная лексика/структуры:</b> shabby, I don't like it here! This is no place for ... I'm staying at home.	<b>Коммуникативные УУД:</b> адекватно использовать языковые средства для решения поставленной задачи <b>Регулятивные УУД:</b> принимать и сохранять учебную задачу <b>Познавательные УУД:</b> учиться основам смыслового восприятия художественного текста	<b>Личностные УУД:</b> развивать эстетические чувства на основе знакомства со сказкой	<b>Учебник</b> с. 112-113 (слушать и читать)
65/10	Now I know с. 114-115 Настольная	Выполняют задания на закрепление языкового материала модуля и	<b>Языковые средства и навыки оперирования ими (лексическая сторона речи):</b> научиться распознавать активную лексику и использовать ее в устной и	<b>Коммуникативные УУД:</b> работать в паре и группе <b>Регулятивные УУД:</b>	<b>Личностные УУД:</b> ориентироваться на понимание	<b>Рабочая тетрадь</b> с. 60-61

	игра РТ с. 62-63	готовятся к выполнению модульного теста. Играют в настольную игру. Делают презентацию проекта о том, что можно делать на отдыхе.	письменной речи	осуществлять самоконтроль и взаимоконтроль, учитывать установленные правила в контроле способа решения <b>Познавательные УУД:</b> осуществлять анализ объектов с выделением существенных признаков, проводить рефлексию, осуществлять поиск и фиксацию необходимой информации для выполнения учебных заданий с помощью инструментов ИКТ	причин успеха в учебной деятельности, на понимание оценок учителя	
66/11	I Love English РТ с. 60-61 Модульный тест 5	Готовятся к выполнению модульного теста, выполняя задания рубрики "I Love English". Выполняют модульный тест и оценивают его выполнение в специальной рубрике.	<b>Коммуникативные умения (аудирование):</b> воспринимать на слух в аудиозаписи и понимать основное содержание небольших сообщений, построенных в основном на знакомом языковом материале <b>Языковые средства и навыки оперирования ими (лексическая сторона речи):</b> распознавать и употреблять активную лексику в соответствии с коммуникативной задачей, уметь отвечать на вопросы	<b>Коммуникативные УУД:</b> адекватно использовать языковые средства для решения поставленной задачи <b>Регулятивные УУД:</b> осуществлять самоконтроль, самооценку <b>Познавательные УУД:</b> учиться произвольно и осознанно владеть общими приёмами выполнения заданий, проводить рефлексию	<b>Личностные УУД:</b> формировать способность к оценке своей учебной деятельности	<b>Языковой портфель</b> с. 19-21
<b>Резервный модуль "Showtime"</b>						
67/1	Резервный урок a Showtime с.116-117	Слушают, повторяют и поют песню, сопровождая её соответствующими жестами. Слушают и читают сюжетный диалог.	<b>Коммуникативные умения (аудирование):</b> воспринимать на слух в аудиозаписи и понимать содержание сюжетного диалога, построенного в основном на знакомом языковом материале <b>Коммуникативные умения (чтение):</b> читать вслух сюжетный диалог, построенный на изученном языковом материале, соблюдая правила произношения и соответствующую интонацию <b>Языковые средства и навыки оперирования ими (фонетическая сторона речи):</b> соблюдать правило отсутствия ударения на служебных словах <b>Пассивная лексика:</b>	<b>Коммуникативные УУД:</b> адекватно использовать языковые средства для решения поставленной задачи <b>Регулятивные УУД:</b> принимать и сохранять учебную задачу <b>Познавательные УУД:</b> находить в тексте конкретные сведения, заданные в явном виде	<b>Личностные УУД:</b> формировать мотивационную основу учебной деятельности	

			drink, eat, folks, costume, forget, watch, not yet; It's Showtime!			
68/2	Резервный урок <b>b</b> Showtime с.118-119	Слушают, повторяют и поют песню, сопровождая её соответствующими жестами. Слушают и читают сюжетный диалог.	<p><b>Коммуникативные умения (аудирование):</b> воспринимать на слух в аудиозаписи и понимать содержание сюжетного диалога, построенного в основном на знакомом языковом материале</p> <p><b>Коммуникативные умения (чтение):</b> читать вслух сюжетный диалог, построенный на изученном языковом материале, соблюдая правила произношения и соответствующую интонацию</p> <p><b>Языковые средства и навыки оперирования ими (фонетическая сторона речи):</b> соблюдать правило отсутствия ударения на служебных словах.</p> <p><b>Пассивная лексика:</b> Turn around, touch the ground, stairs, prayers, turn off the lights, goodnight</p>	<p><b>Коммуникативные УУД:</b> адекватно использовать речевые средства для решения коммуникативной задачи</p> <p><b>Регулятивные УУД:</b> принимать и сохранять учебную задачу</p> <p><b>Познавательные УУД:</b> находить в тексте конкретные сведения, заданные в явном виде</p>	<p><b>Личностные УУД:</b> формировать мотивационную основу учебной деятельности</p>	

### Список литературы

1. Федеральный государственный образовательный стандарт начального общего образования // Вестник образования. – 2010. – №
2. Примерные программы начального общего образования. В 2 ч. Ч. 2– М.: Просвещение, 2009. – (Серия «Стандарты второго поколения»).
3. Быкова Н., Дули Д., Поспелова М., Эванс В. УМК«Английский в фокусе» для 2 класса. – М.: Express Publishing:Просвещение, 2016.
4. Рабочая тетрадь. / Ю. Е. Ваулина, В. Эванс, Д. Дули, О. Е. Подоляко. – М.: Express Publishing, «Просвещение», 2015
3. Контрольные задания. / Ю. Е. Ваулина, В. Эванс, Д. Дули, О. Е. Подоляко. – М.: Express Publishing, «Просвещение», 2015
- 4.Аудиокурс для самостоятельных занятий дома.
- 5.Электронное приложение к учебнику с аудиокурсом для самостоятельных занятий дома (АВВУУ).
- 6.Сайт дополнительных образовательных ресурсов УМК «Английский в фокусе» <http://www.prosv.ru/umk/spotlight>.
- 7.Мультимедийные обучающие программы по английскому языку.
- 8..Языковой портфель (My Language Portfolio): Просвещение, 2017.
9. Сборник упражнений (для самостоятельной работы).